

HONDURAS

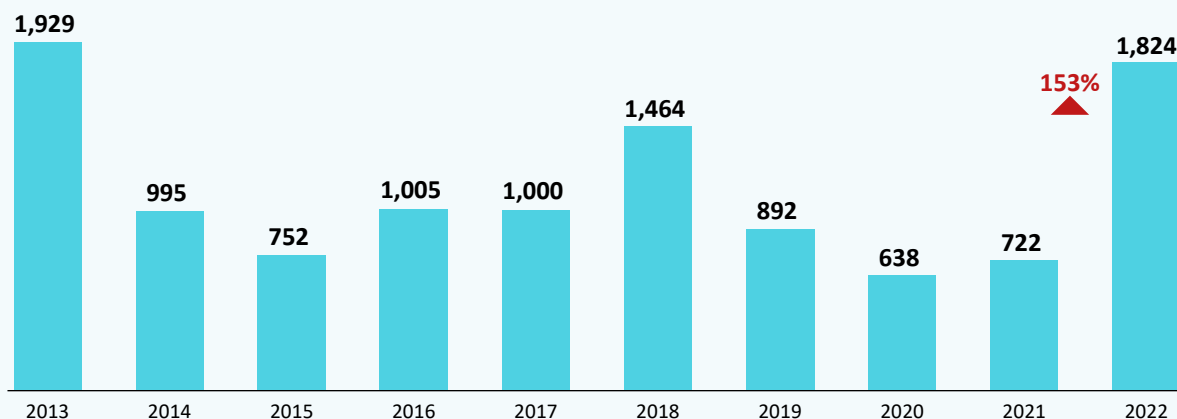
SITUACIÓN DEL DELITO DE EXTORSIÓN 2022

- La extorsiones se incrementaron en 153% para el año 2022 en comparación al 2021.
- Francisco Morazán y Cortés registran el 72% del total de extorsiones a nivel nacional (45% y 27% respectivamente).
- El 62% de las denuncias de extorsión a nivel nacional se concentran en dos municipios: El Distrito Central y San Pedro Sula.
- De las denuncias por extorsiones, el 95% se registra en el área urbana.
- El 69.4% de las víctimas de extorsiones son hombres.
- El 60% de las víctimas de extorsión se encuentran entre los 31 y 50 años de edad.
- El primer trimestre del 2022 registró la mayor cantidad de denuncias de extorsiones, con el 31%.
- El Distrito Central y San Pedro Sula acumulan también el 19.3% de las muertes violentas en el año 2022.
- En promedio, el 62% de los hogares del Distrito Central y San Pedro Sula están en condición de pobreza.
- En el Distrito Central y San Pedro Sula se concentra el 31% de la población desocupada nacional.
- El Distrito Central y San Pedro Sula forman parte de los 6 municipios con un Índice de Desarrollo Humano alto.

EXTORSIONES

En el año 2022 las extorsiones aumentaron en un 153% en comparación a 2021, este año se alcanzó el segundo registro más alto de la década solo por debajo del registrado en 2013.

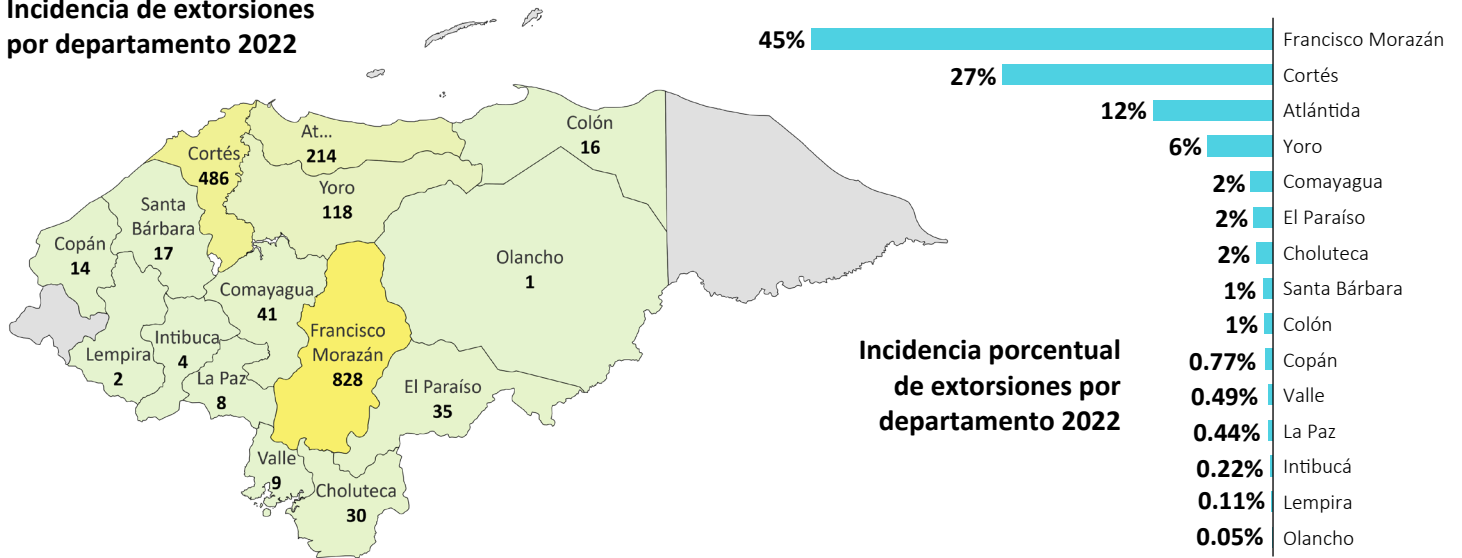
Evolución de las denuncias de extorsiones



Fuente: Mesa Técnica de Criminalidad: Policía Nacional/Dirección Policial Anti Maras y Pandillas y Crimen Organizado DIPAMPCO, Subsecretaría de Seguridad en Asuntos Policiales, Unidad Técnica de Coordinación Interinstitucional (UTECI)

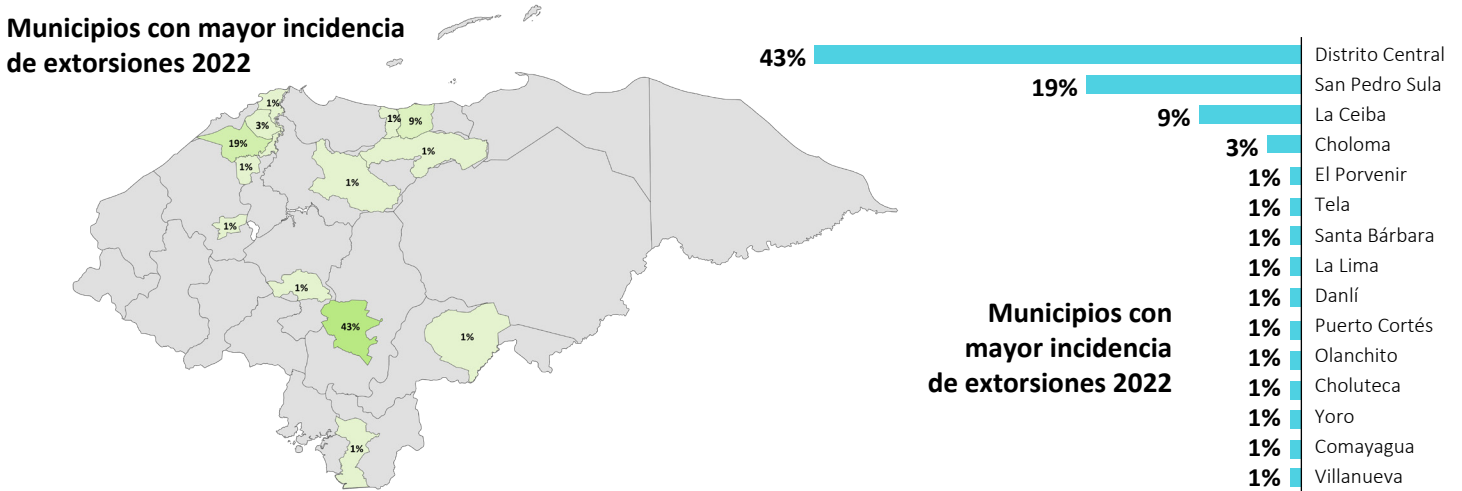
Para el 2022 los departamentos de Francisco Morazán y Cortés registran el 72% del total de extorsiones a nivel nacional (45% y 27% respectivamente), siendo estos los departamentos con mayor incidencia de extorsiones.

Incidencia de extorsiones por departamento 2022



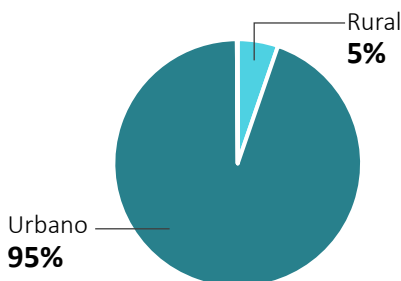
Para el 2022 los municipios con mayor número de denuncias por extorsiones acumulan el 85% de las mismas, siendo el Distrito Central y San Pedro Sula los municipios con más incidencia y quienes en conjunto acumulan el 62% del total de denuncias a nivel nacional.

Municipios con mayor incidencia de extorsiones 2022



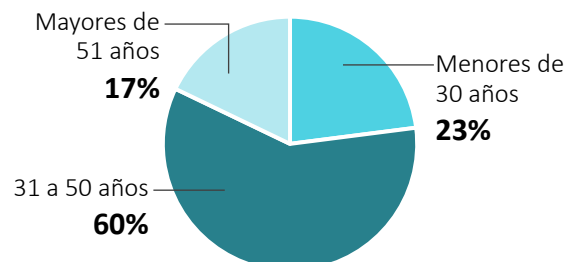
En el año 2022 el 95% de las denuncias se registran en el área urbana.

Área de las denuncias de extorsiones 2022



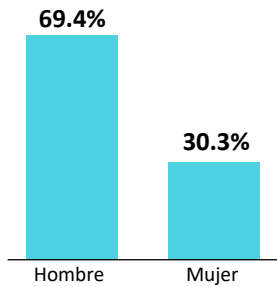
El 60% de las personas que son víctimas de este delito se encuentran entre los 31 y 50 años de edad.

Víctimas de extorsión según edades



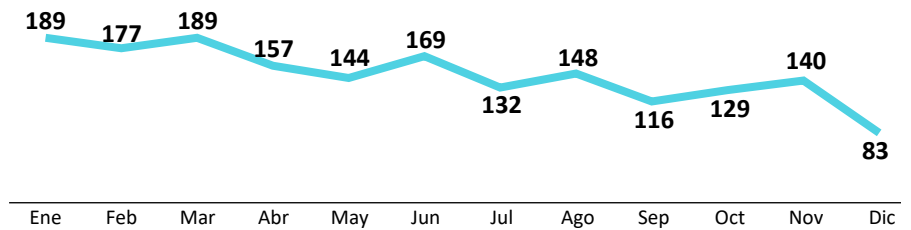
En su mayoría **son los hombres los que denuncian el delito de extorsión** con el 69.4% de las denuncias.

Víctimas de extorsión según sexo



El primer trimestre del año 2022 se registra la incidencia más alta con el 31% del total de denuncias. Se observa un descenso en el último trimestre del año en el mes de diciembre, coincidiendo con el mes donde entra en vigor el estado de excepción para combatir las extorsiones.

Distribución de extorsiones 2022 de acuerdo al mes

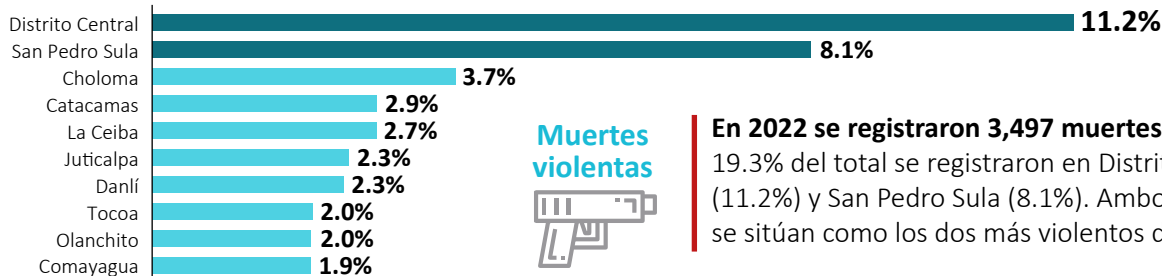


Fuente: Mesa Técnica de Criminalidad: Policía Nacional/Dirección Policial Anti Maras y Pandillas y Crimen Organizado DIPAMPCO, Subsecretaría de Seguridad en Asuntos Policiales, Unidad Técnica de Coordinación Interinstitucional (UTECI).

CARACTERIZACIÓN DE LOS MUNICIPIOS QUE REGISTRAN MAYOR INCIDENCIA POR EXTORSIONES: DISTRITO CENTRAL Y SAN PEDRO SULA

SEGURIDAD CIUDADANA

Municipios con mayor incidencia de homicidios 2022



En 2022 se registraron 3,497 muertes violentas, el 19.3% del total se registraron en Distrito Central (11.2%) y San Pedro Sula (8.1%). Ambos municipios se sitúan como los dos más violentos del país.

Fuente: Mesa Técnica de Muertes Violentas: Policía Nacional, Ministerio Público/Dirección de Medicina Forense. Registro Nacional de las Personas. Observatorios de Convivencia y Seguridad Ciudadana. Instituto Nacional de Estadísticas. IUDPAS/UNAH. Unidad Técnica de Coordinación Interinstitucional (UTECI)/Subsecretaría en Asuntos Policiales.

INFORMACIÓN SOCIOECONÓMICA

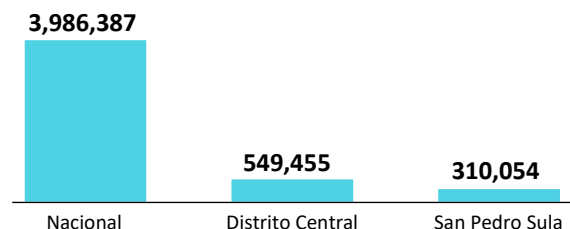
Ocupación



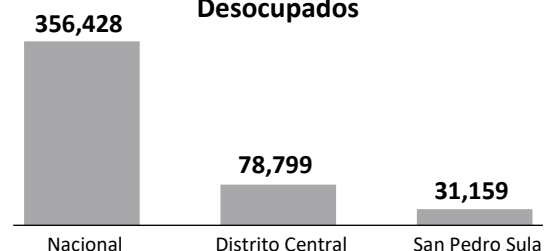
La fuerza de trabajo en Honduras (personas en edad de trabajar) asciende a los 3.9 millones de personas a nivel nacional, en donde el Distrito Central y San Pedro Sula acumulan el 22% de dicha población.

Los desocupados ascienden a 356,428 personas (8.9% de la fuerza de trabajo) de las cuales el 31% se encuentra en el Distrito Central (22%) y en San Pedro Sula (9%).

Fuerza de trabajo



Desocupados



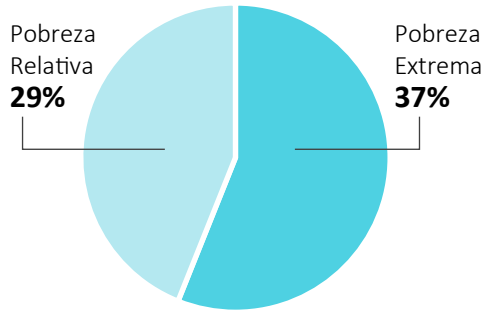
Fuente: Instituto Nacional de Estadísticas, Encuesta Permanente de hogares 2022.

Pobreza



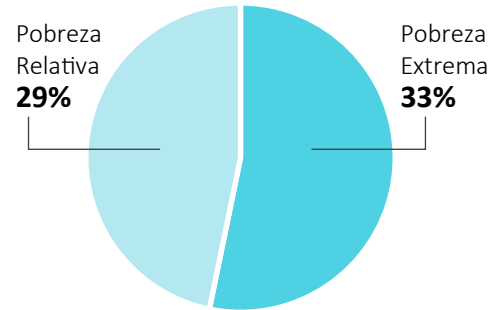
En el Distrito Central **63% de los hogares son pobres**, 37% pobres extremos y 26% pobres relativos.

Distribución de la pobreza en el Distrito Central



En San Pedro Sula el **62% de los hogares son pobres**, 33% pobres extremos y 29% pobres relativos.

Distribución de la pobreza en San Pedro Sula



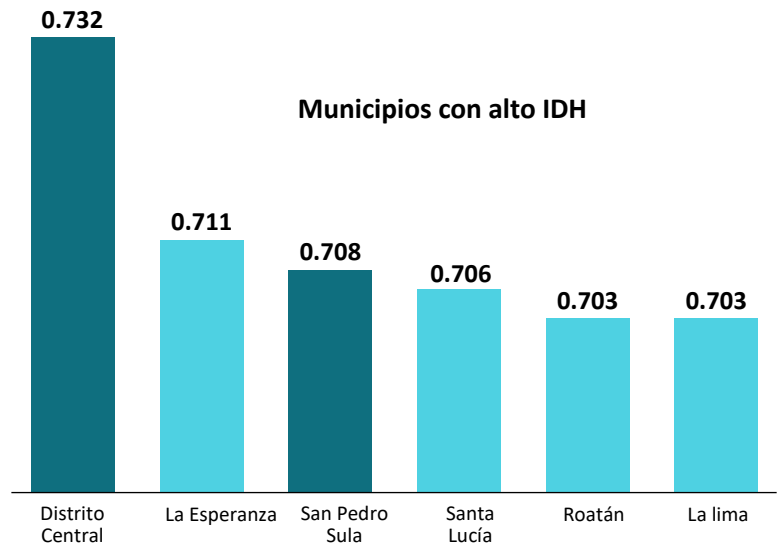
Fuente: Instituto Nacional de Estadísticas (INE), Encuesta Permanente de hogares 2022.

Desarrollo Humano



Distrito Central y San Pedro Sula forman parte de los 6 municipios con un **Índice de Desarrollo Humano (IDH) alto, 0.732 y 0.708 respectivamente.**

Municipios con alto IDH



Fuente: PNUD, Informe de Desarrollo Humano, Honduras, 2022.