



UNAH
UNIVERSIDAD NACIONAL
AUTÓNOMA DE HONDURAS



IUDPAS
INSTITUTO UNIVERSITARIO
EN DEMOCRACIA, PAZ
Y SEGURIDAD

FUNDAUNAH
FUNDACIÓN DE LA UNIVERSIDAD NACIONAL AUTÓNOMA DE HONDURAS



Iniciativa
Spotlight
Para eliminar la violencia
contra las mujeres y las niñas



Homicidios de niñas, niños y jóvenes en Honduras

Datos preliminares enero - diciembre 2022

Boletín Infográfico No. 1
marzo 2023

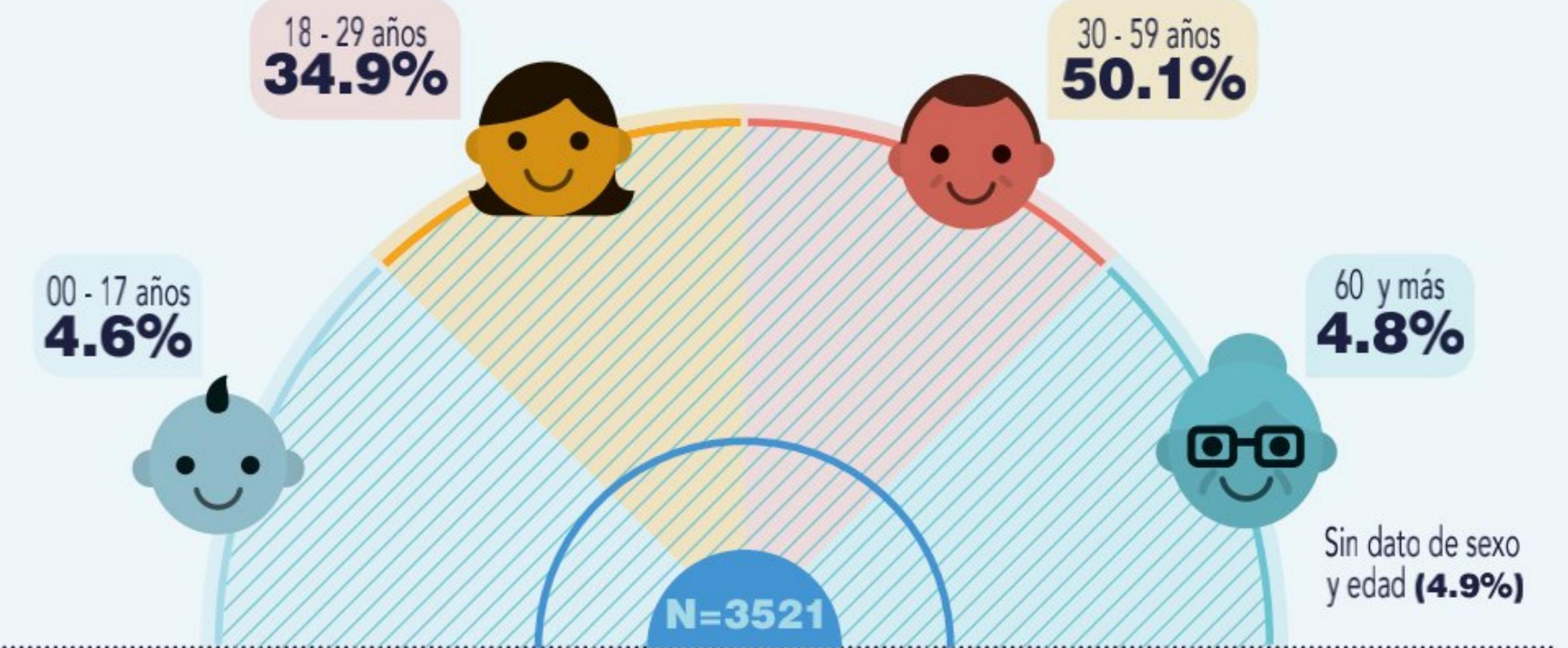
Homicidios de niñas, niños y jóvenes comparativo 2010 - 2022*



Homicidios de niñas, niños y jóvenes por sexo Acumulado 2010 - 2022*



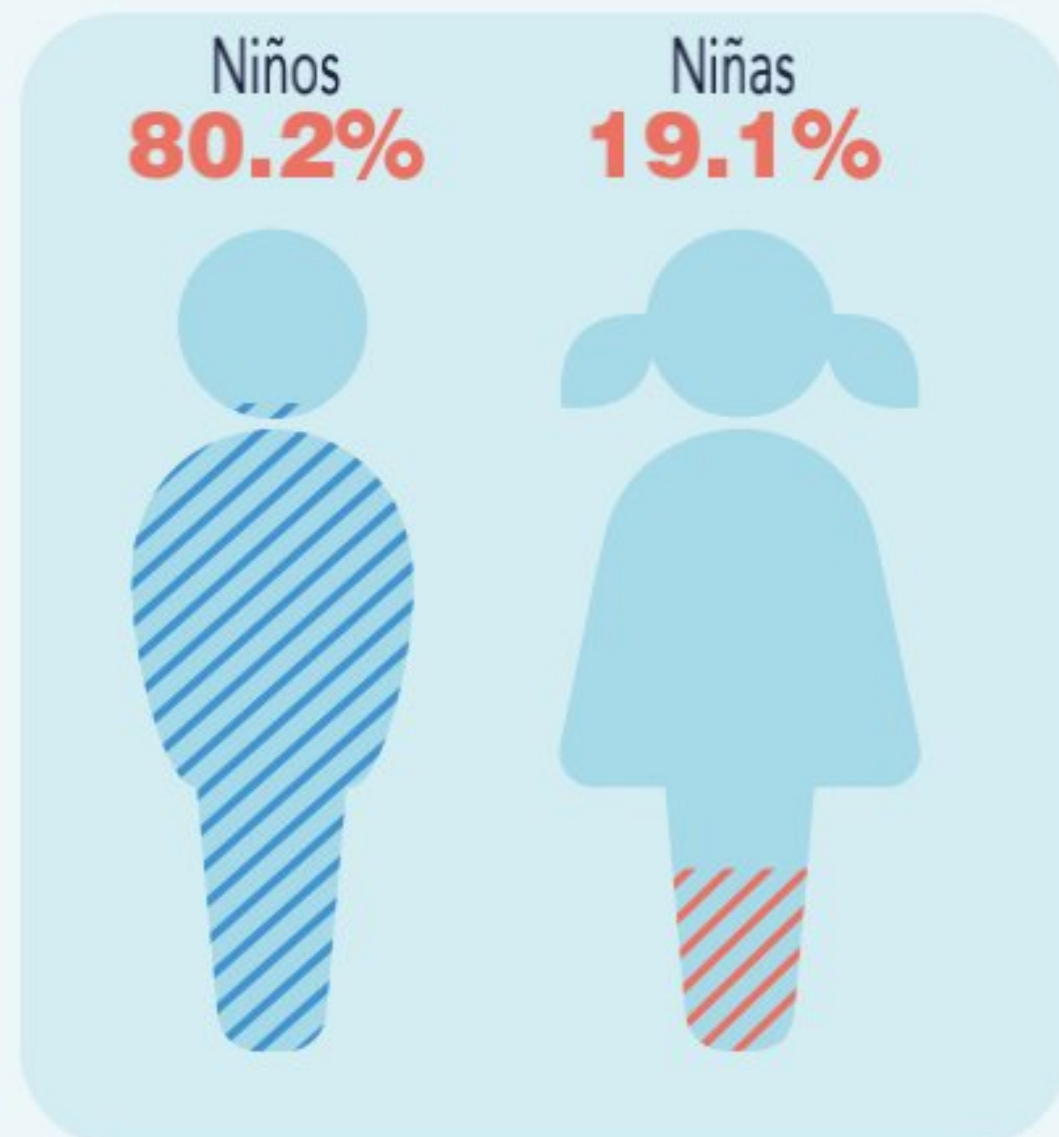
Homicidios según etapa de vida para el año 2022*



Homicidios de niñas y niños de 0 a 17 años Año 2022*

N=162 víctimas

Por sexo



Por edad

63.6%
entre 15-17 años
son los de mayor incidencia

Mes de mayor incidencia



Según hora de ocurrencia



Según lugar de ocurrencia



Según móvil



Según arma/mecanismo



Fuente: Observatorio Nacional de la Violencia - UNAH - Honduras con datos de Policía Nacional/ Dirección General de Medicina Forense / Registro Nacional de las Personas.
*Datos preliminares

Homicidios de niñas y niños de 0 a 17 años, según municipio de ocurrencia

Año 2022*

79 Municipios con incidencia

219 Municipios con 0 homicidios

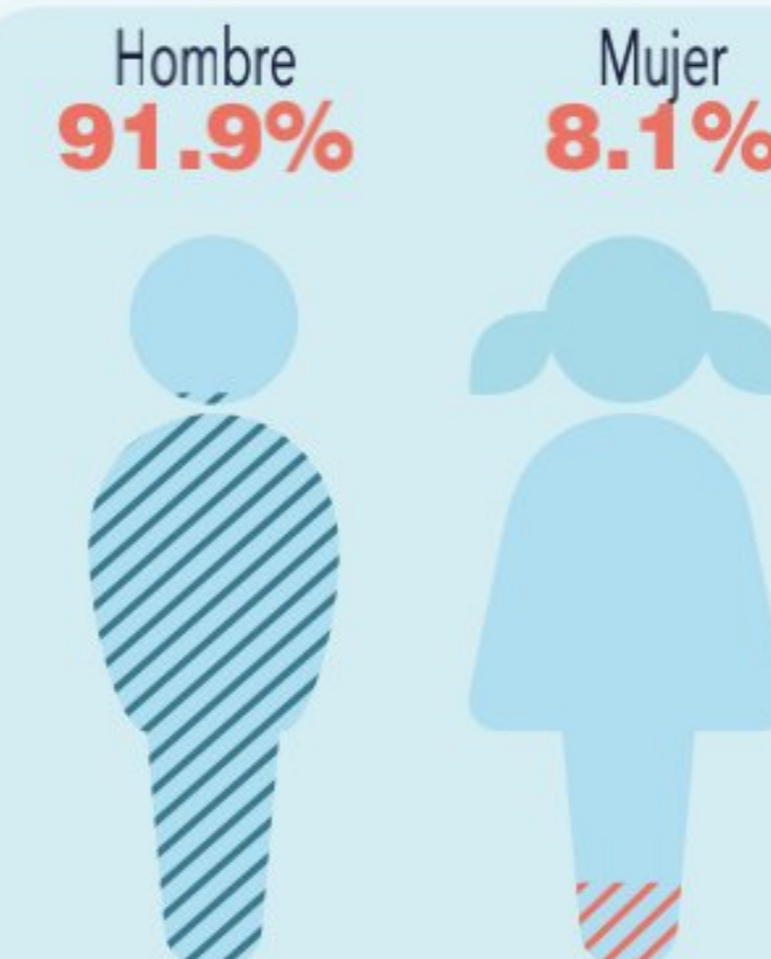
DEPARTAMENTO / MUNICIPIO	TOTAL	DEPARTAMENTO / MUNICIPIO	TOTAL	DEPARTAMENTO / MUNICIPIO	TOTAL
CORTÉS	37	EL ROSARIO	2	GUALCINCE	2
SAN PEDRO SULA	22	DULCE NOMBRE DE CULMI	1	LEPAERA	1
CHOLOMA	8	GUATA	1	PIRAERA	1
LA LIMA	2	JANO	1	EL PARAÍSO	5
OMOA	1	PATUCA	1	EL PARAÍSO	1
PUERTO CORTÉS	1	SAN ESTEBAN	1	MOROCELÍ	1
SAN ANTONIO DE CORTÉS	1	SAN FRANCISCO DE LA PAZ	1	SAN ANTONIO DE FLORES	1
SANTA CRUZ DE YOJOA	1	COPÁN	9	SAN LUCAS	1
VILLANUEVA	1	NUEVA ARCADIA	5	SAN MATÍAS	1
FRANCISCO MORAZÁN	31	EL PARAÍSO	2	COLÓN	4
DISTRITO CENTRAL	21	SANTA RITA	1	LIMÓN	2
GUAIMACA	2	SANTA ROSA DE COPÁN	1	BONITO ORIENTAL	1
LEPATERIQUE	3	COMAYAGUA	8	SABÁ	1
REITOCA	1	COMAYAGUA	2	INTIBUCÁ	4
SANTA ANA	1	SIGUATEPEQUE	2	SAN JUAN	2
SANTA LUCIA	1	EL ROSARIO	1	CONCEPCIÓN	1
TALANGA	1	LAMANÍ	1	SAN MIGUELITO	1
VALLECILLO	1	MEAMBAR	1	OCOTEPEQUE	3
YORO	12	VILLA DE SAN ANTONIO	1	SAN FERNANDO	1
OLANCHITO	6	SANTA BÁRBARA	8	SAN FRANCISCO DEL VALLE	1
YORO	2	LAS VEGAS	3	SAN MARCOS	1
ARENAL	1	EL NÍSPERO	1	LA PAZ	3
EL NEGRITO	1	QUIMISTÁN	1	LA PAZ	1
MORAZÁN	1	SAN LUIS	1	SAN PEDRO DE TUTULE	1
YORITO	1	SAN NICOLÁS	1	SANTA ELENA	1
ATLÁNTIDA	11	SAN PEDRO ZACAPA	1	VALLE	2
LA CEIBA	5	CHOLUTECA	7	NACAOME	1
ARIZONA	2	CHOLUTECA	2	SAN LORENZO	1
EL PORVENIR	2	CONCEPCIÓN DE MARÍA	2	ISLAS DE LA BAHÍA	1
SAN FRANCISCO	1	EL TRIUNFO	2	JOSÉ SANTOS GUARDIOLA	1
TELA	1	PESPIRE	1	GRACIAS A DIOS	1
OLANCHO	10	LEMPIRA	6	JUAN FRANCISCO BULNES	1
CATACAMAS	2	GRACIAS	2	TOTAL	162

Homicidios de jóvenes 18-29 años

Año 2022*

N=1229 víctimas

Por sexo



Por edad



Mes de mayor incidencia



Según hora de ocurrencia



Según lugar de ocurrencia



Según móvil



Según arma/mecanismo

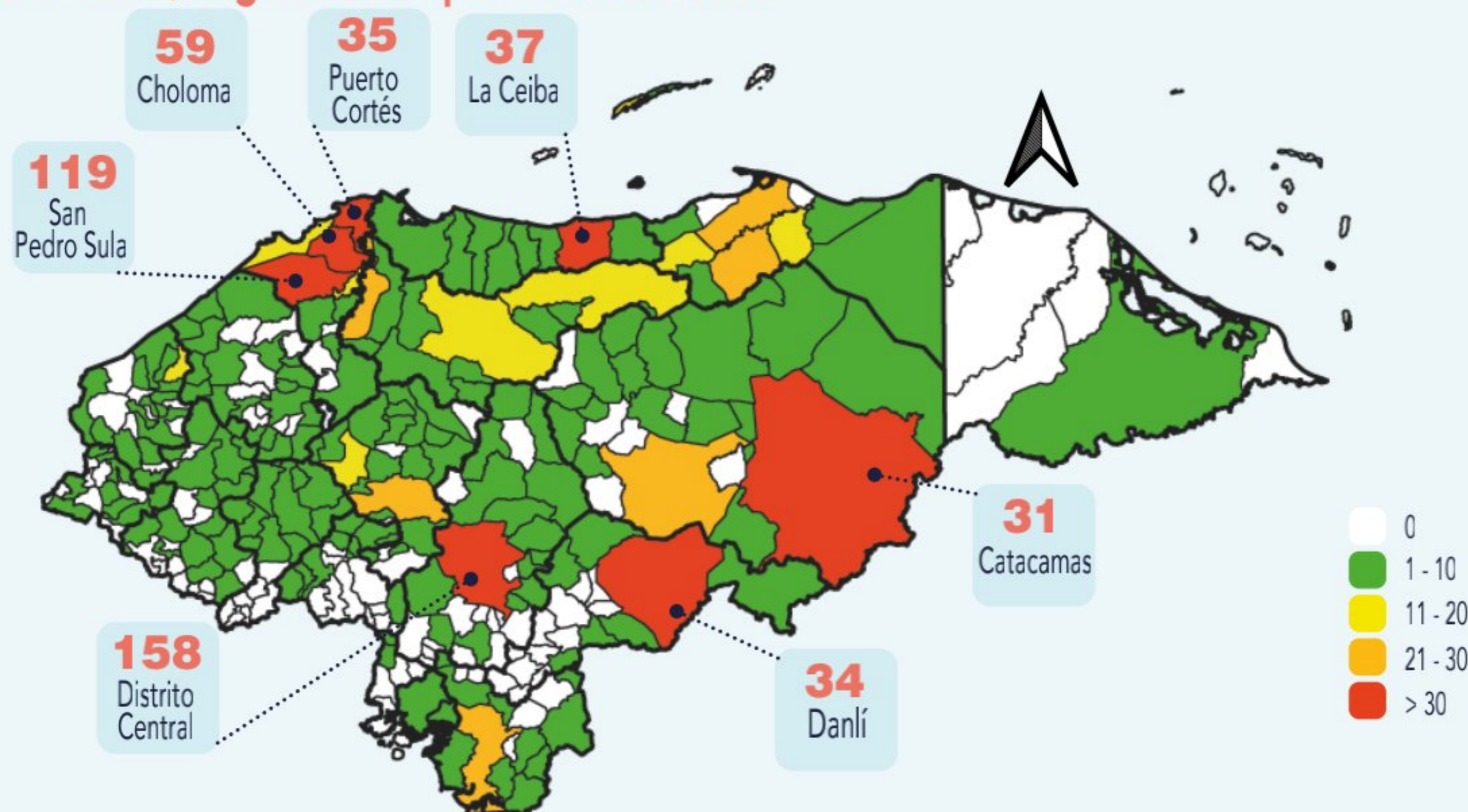


Homicidios de jóvenes 18 a 29 años, según municipio de ocurrencia

Año 2022*

187 Municipios con incidencia

111 Municipios con 0 homicidios



Fuente: Observatorio Nacional de la Violencia - UNAH - Honduras con datos de Policía Nacional/ Dirección General de Medicina Forense / Registro Nacional de las Personas.
 *Datos preliminares