

# ÍNDICE DE PERCEPCIÓN DE LA CORRUPCIÓN 2020

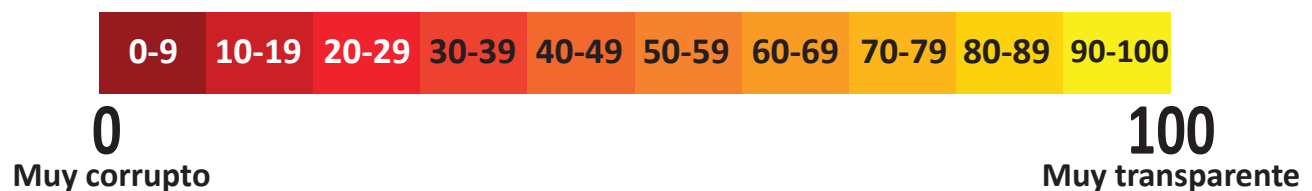
El Índice de Percepción de la Corrupción (IPC) mide los niveles percibidos de corrupción en el sector público en todo el mundo.

El IPC usa una escala de **cero (muy corrupto) a 100 (muy transparente)**. De los **180 países** evaluados en el índice 2020 más de dos tercios obtuvieron un puntaje inferior a 50.

## Metodología

El IPC 2020 se calcula utilizando 13 fuentes de datos distintas de 12 instituciones independientes que recogen las percepciones sobre la corrupción de los últimos dos años.

**Estandarización:** En una escala de 0 a 100, donde un 0 equivale al nivel más alto de corrupción percibida y 100 equivale al nivel más bajo de corrupción percibida.



## COVID-19 no solo es una crisis sanitaria, también es una crisis de corrupción

“



Los gobiernos con niveles más altos de corrupción han sido menos capaces de enfrentar el desafío de COVID-19; pero incluso los que están en la cima del IPC deben abordar urgentemente su papel en la perpetuación de la corrupción en sus países y en el exterior.

**Delia Ferreira Rubio**  
Presidenta de Transparencia Internacional

“



El silencio nos hace cómplices. Tenemos que denunciar cualquier acto de corrupción, hay que organizarnos... hay que movilizarnos. No podemos seguir tolerando la corrupción, porque la corrupción mata; es importante que todos nos involucremos para poder prevenirla y tener un país más transparente.

**Carlos Hernández**  
Director ejecutivo ASJ Honduras

# Más de dos tercios de los países obtienen una puntuación por debajo de 50 sobre 100

El IPC 2020 muestra que la corrupción es más generalizada en los países menos equipados para manejar la pandemia de COVID-19 y otras crisis globales.

## Corrupción y COVID-19 agravan el retroceso democrático

El IPC 2020 publicado por Transparencia Internacional revela que la corrupción persistente está socavando los sistemas de atención de la salud y contribuyendo al retroceso democrático.

Los países que obtienen buenos resultados en el índice invierten más en atención médica, están en mejores condiciones de brindar cobertura universal de salud y tienen menos probabilidades de violar las normas e instituciones democráticas o el estado de derecho.

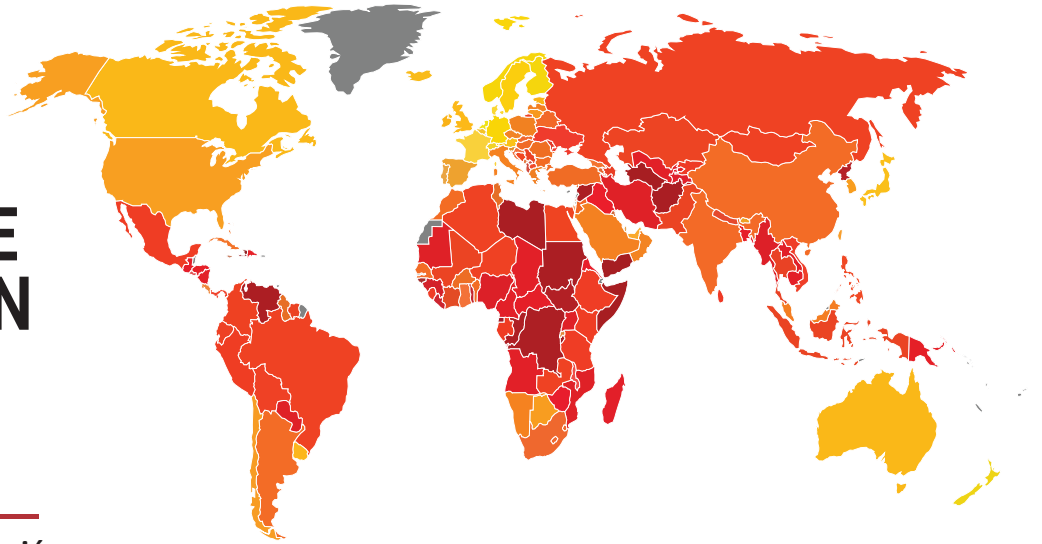
Casi la mitad de los países no han registrado mejoras en el índice durante casi una década, lo que indica un estancamiento de los esfuerzos del gobierno para abordar las causas profundas de la corrupción. Más de dos tercios puntúan por debajo de los 50 puntos.

## COVID-19

La corrupción representa una amenaza crítica para la vida y los medios de vida de los ciudadanos, especialmente cuando se combina con una emergencia de salud pública.

Los sectores públicos limpios se correlacionan con una mayor inversión en salud.

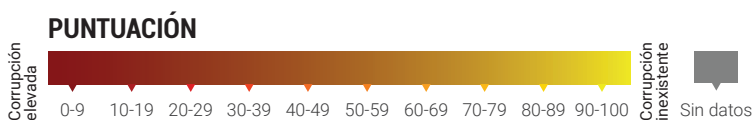
# ÍNDICE DE PERCEPCIÓN DE LA CORRUPCIÓN 2020



Niveles de percepción de la corrupción en el sector público en 180 países y territorios de todo el mundo.

Posición	País/Territorio	Puntaje	País/Territorio	Puntaje	País/Territorio	Puntaje	País/Territorio	Puntaje	País/Territorio	Puntaje							
1	Dinamarca	88	15	Austria	76	30	Bahamas	63	45	Georgia	56	60	Armenia	49	75	Ghana	43
1	Nueva Zelanda	88	15	Bélgica	76	30	Catar	63	45	Polonia	56	60	Jordania	49	75	Maldivas	43
3	Finlandia	85	17	Estonia	75	32	España	62	45	Santa Lucía	56	60	Eslovaquia	49	75	Vanuatu	43
3	Singapur	85	17	Islandia	75	33	Corea del Sur	61	48	Dominicana	55	63	Bielorrusia	47	78	Argentina	42
3	Suecia	85	19	Japón	74	33	Portugal	61	49	República Checa	54	63	Croacia	47	78	Barein	42
3	Suiza	85	20	Irlanda	72	35	Botsuana	60	49	Omán	54	63	Cuba	47	78	China	42
7	Noruega	84	21	Emiratos Árabes Unidos	71	35	Brunei Darussalam	60	49	Ruanda	54	63	Santo Tomé y Príncipe	47	78	Kuwait	42
8	Países Bajos	82	21	Uruguay	71	35	Israel	60	52	Granada	53	67	Montenegro	45	78	Islas Salomón	42
9	Alemania	80	23	Francia	69	35	Lituania	60	52	Italia	53	67	Senegal	45	83	Benín	41
9	Luxemburgo	80	24	Bután	68	35	Eslovenia	60	52	Malta	53	69	Bulgaria	44	83	Guyana	41
11	Australia	77	25	Chile	67	40	San Vicente y Las Granadinas	59	52	Mauritius	53	69	Hungría	44	83	Lesoto	41
11	Canadá	77	25	Estados Unidos	67	41	Cabo Verde	58	52	Arabia Saudí	53	69	Jamaica	44	86	Burkina Faso	40
11	Hong Kong	77	27	Seychelles	66	42	Costa Rica	57	57	Costa Rica	51	69	Rumania	44	86	India	40
11	Reino Unido	77	28	Taiwán	65	42	Chipre	57	57	Namibia	51	69	Sudáfrica	44	86	Marruecos	40
			29	Barbados	64	42	Letonia	57	59	Grecia	50	69	Túnez	44	86	Timor Oriental	40

86	Trinidad y Tobago	40	104	Albania	36	117	Nepal	33	134	Laos	29	149	Guatemala	25	165	Burundi	19
86	Turquía	40	104	Argelia	36	117	Sierra Leona	33	134	Mauritania	29	149	Irán	25	165	Congo	19
92	Colombia	39	104	Costa de Marfil	36	117	Ucrania	33	134	Togo	29	149	Libano	25	165	Guinea-Bissau	19
92	Ecuador	39	104	El Salvador	36	117	Zambia	33	137	República Dominicana	28	149	Madagascar	25	165	Turkmenistán	19
94	Brasil	38	104	Kosovo	36	123	Niger	32	137	Guinea	28	149	Mozambique	25	170	República Democrática del Congo	18
94	Etiopía	38	104	Tailandia	36	124	Bolivia	31	137	Liberia	28	149	Nigeria	25	170	Haití	18
94	Kazajistán	38	104	Vietnam	36	124	Kenia	31	137	Birmania	28	149	Tayikistán	25	170	Corea del Norte	18
94	Perú	38	111	Bosnia-Herzegovina	35	124	Kirguistán	31	137	Paraguay	28	157	<b>HONDURAS</b>	24	173	Libia	17
94	Serbia	38	111	Mongolia	35	124	México	31	142	Angola	27	157	Zimbabue	24	174	Guinea Ecuatorial	16
94	Sri Lanka	38	111	Macedonia del Norte	35	124	Pakistán	31	142	Yibuti	27	159	Nicaragua	22	174	Sudán	16
94	Surinam	38	111	Panamá	35	129	Azerbaiyán	30	142	Papúa Nueva Guinea	27	160	Camboya	21	176	Venezuela	15
94	Tanzania	38	115	Moldavia	34	129	Gabón	30	142	Uganda	27	160	Chad	21	176	Yemen	15
102	Gambia	37	115	Filipinas	34	129	Malawi	30	146	Bangladés	26	160	Comoros	21	178	Siria	14
102	Indonesia	37	117	Egipto	33	129	Mali	30	146	República Centroafricana	26	160	Eritrea	21	179	Somalia	12
			117	Esuatini	33	129	Rusia	30	146	Uzbekistán	26	160	Irak	21	179	Sudán del Sur	12
						129			149	Camerún	25	165	Afganistán	19			



# LA CORRUPCIÓN EN EL MUNDO

## 180 PAÍSES

IPC analiza la corrupción en el sector público en 180 países y territorios, mediante 13 encuestas a empresarios y evaluadores expertos.

### Top transparentes



Dinamarca

Nueva  
Zelanda

Finlandia

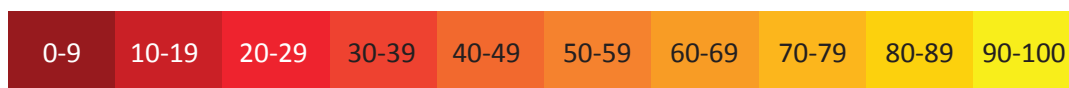
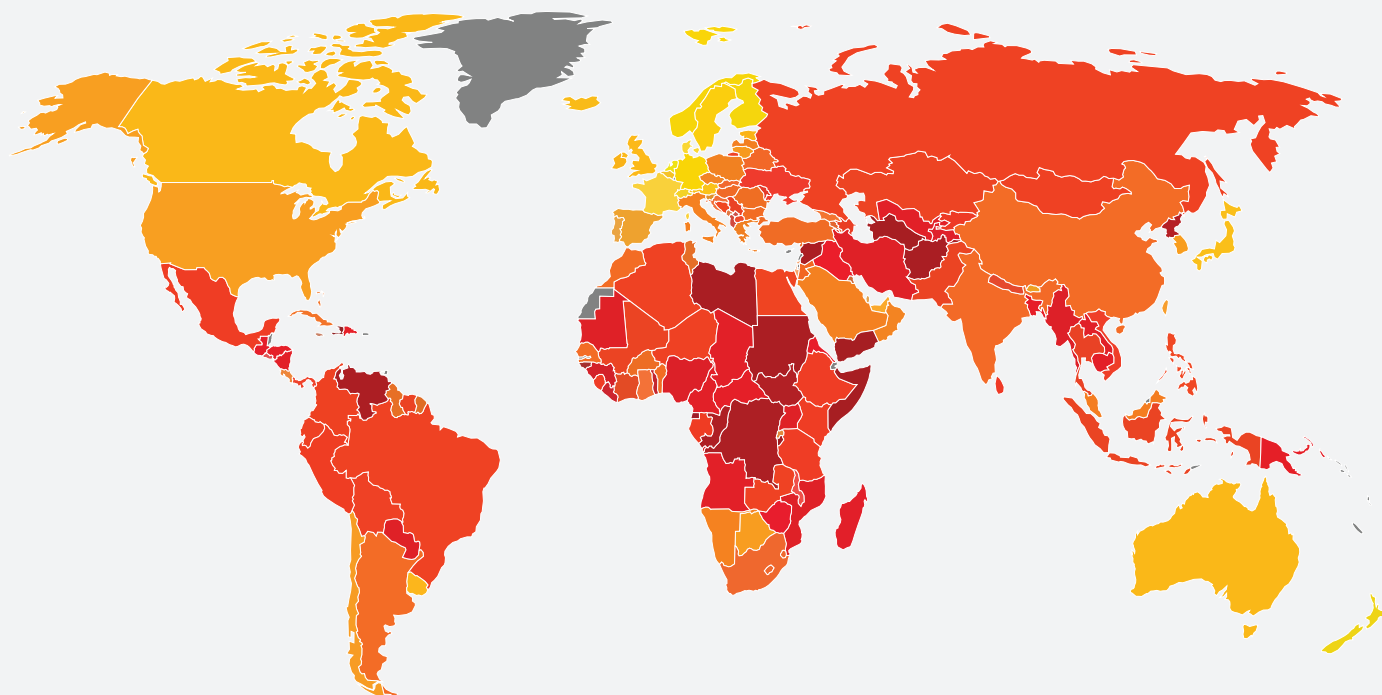
### Top corruptos



Siria

Somalia

Sudán del Sur



**0**  
Muy corrupto

**100**  
Muy transparente

# AMÉRICA

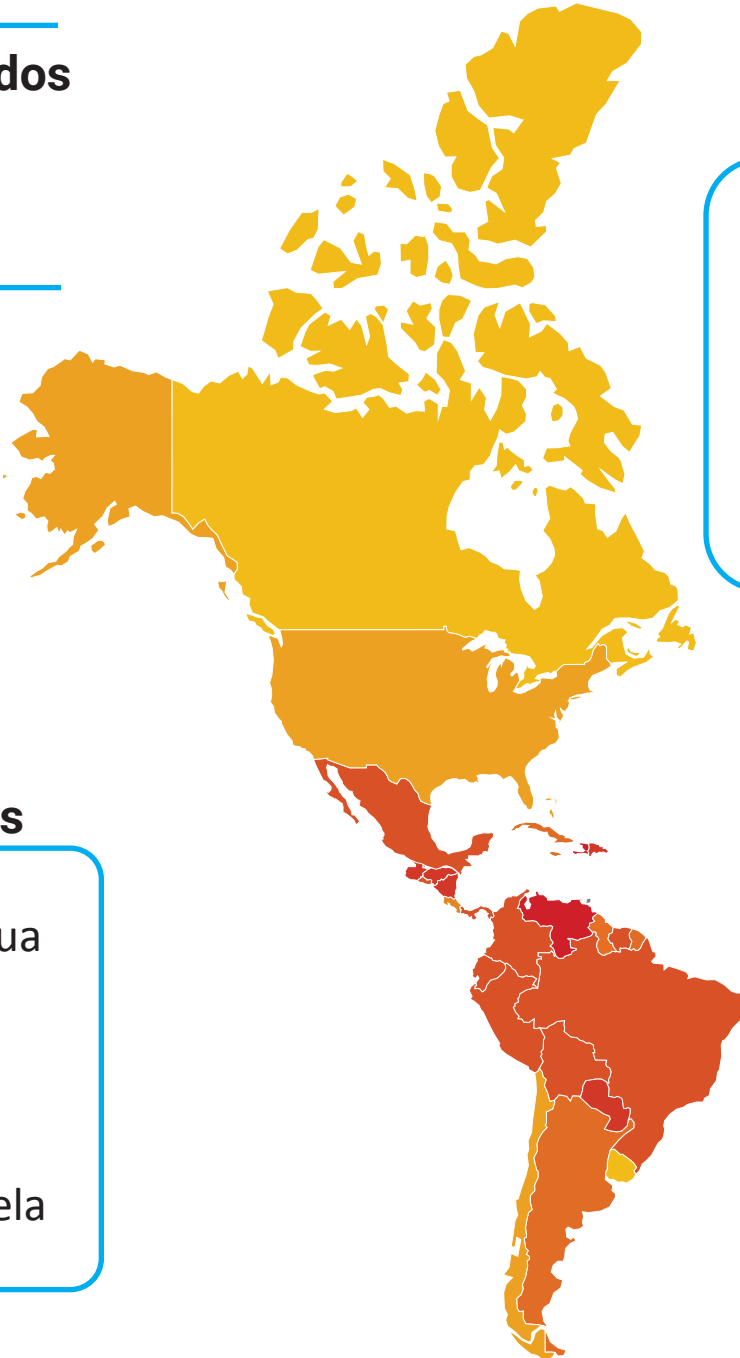
Con un puntaje promedio de 43 por quinto año consecutivo, la región de América no logra progresos significativos en la lucha contra la corrupción.

# 32

Países evaluados

# 43 / 100

Puntuación  
media



Los mejores

22 Canadá

18 Uruguay

15 Chile

Los peores

22 Nicaragua

18 Haití

15 Venezuela

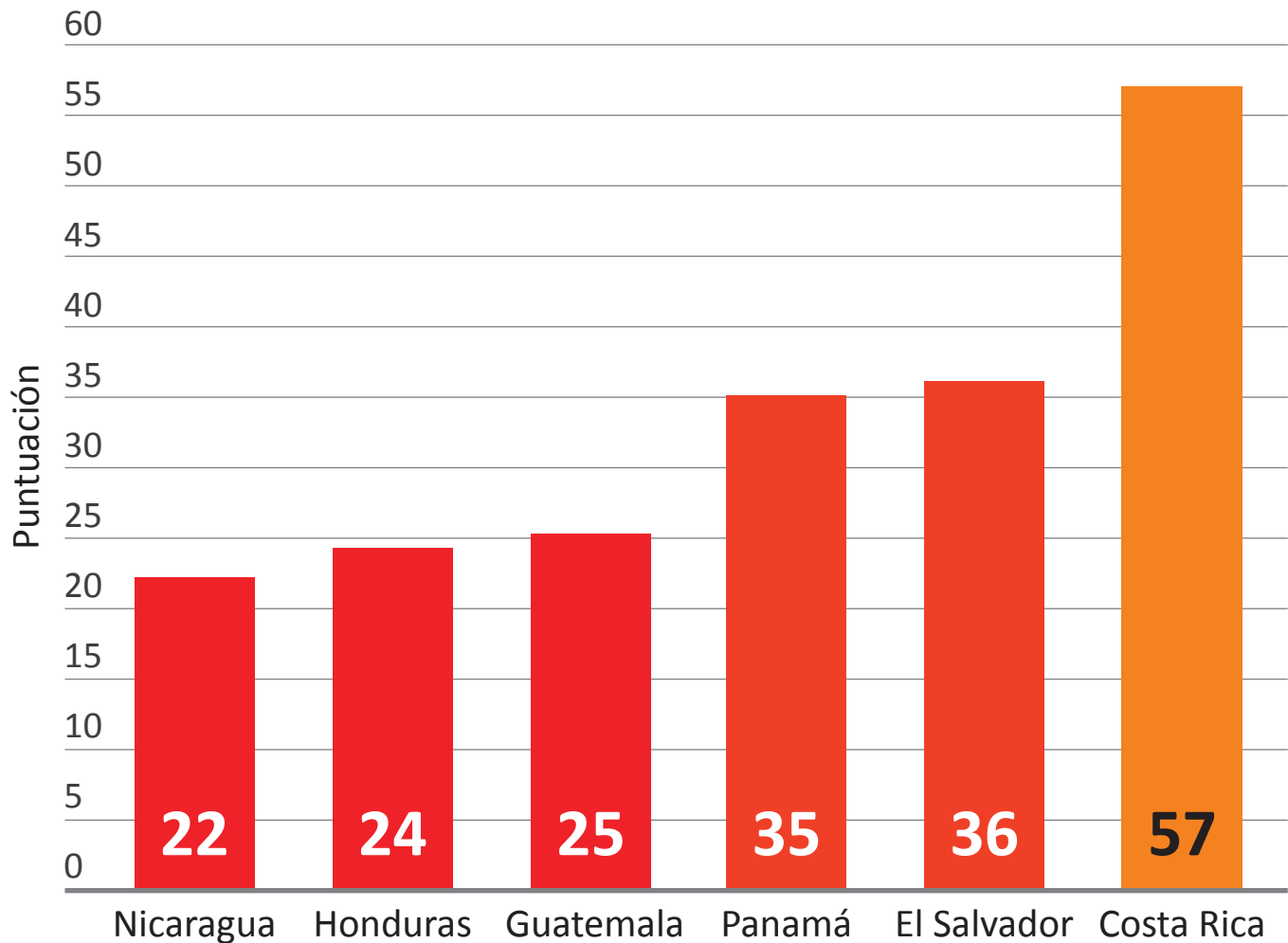
Muy corrupto

Muy transparente



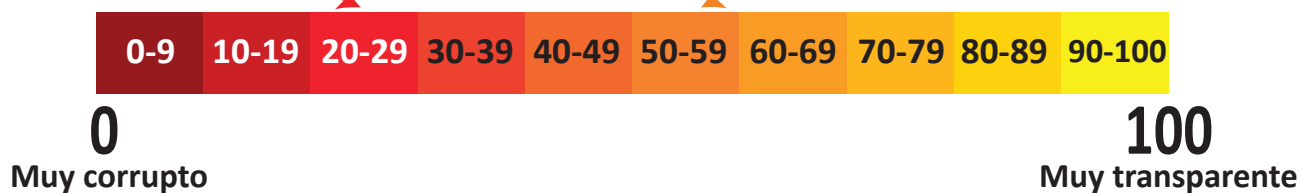
# CENTROAMÉRICA

En la región, Nicaragua (con **22** puntos) es el país con una percepción de corrupción más alta. Costa Rica aumentó un punto, llegando a 57, y se coloca como el más transparente de Centroamérica.



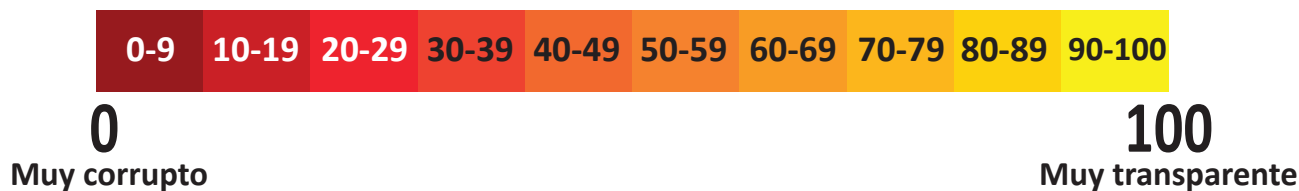
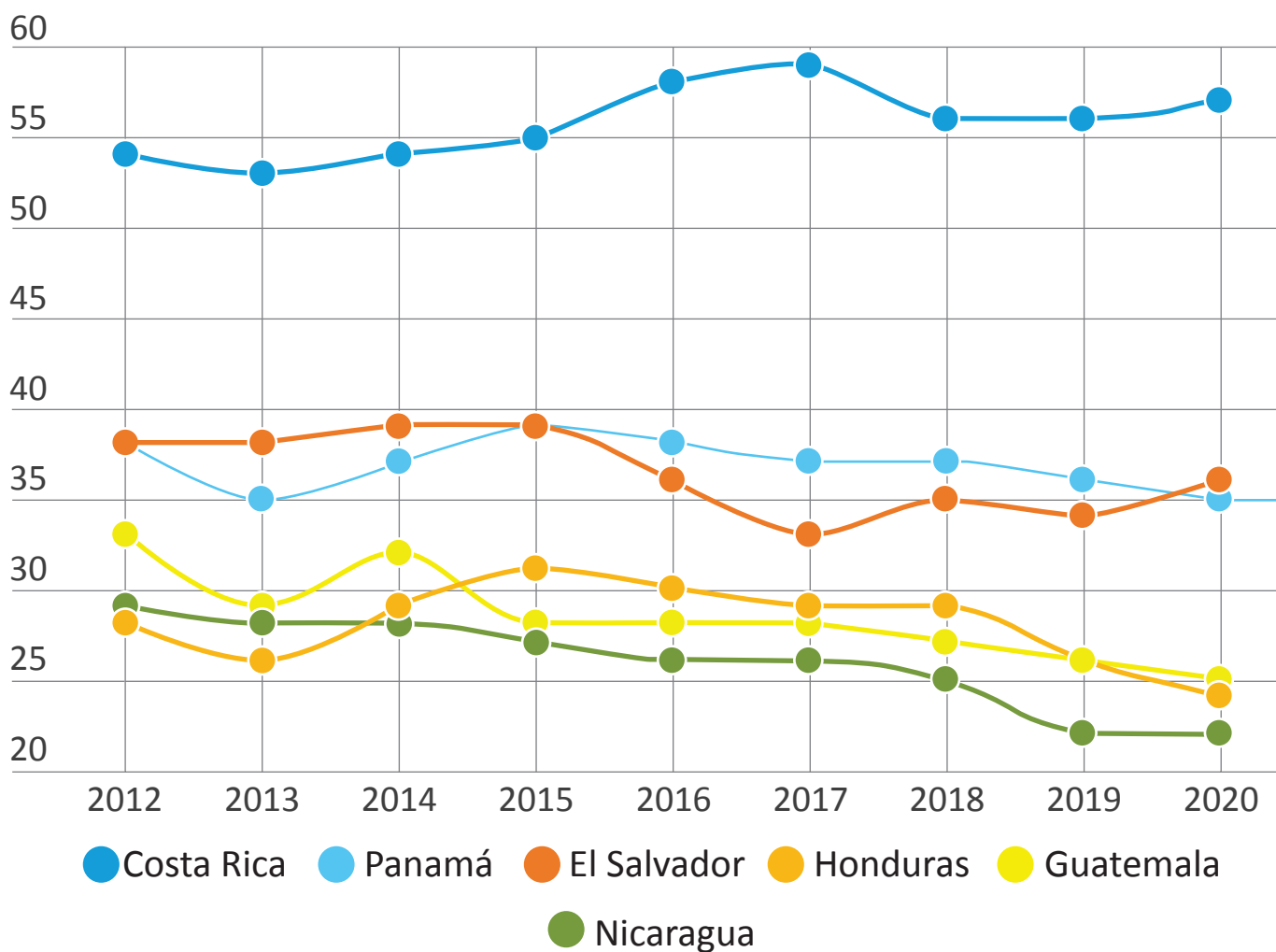
Percepción más alta de  
corrupción

Percepción de país  
más transparente



# CENTROAMÉRICA (2012-2020)

Costa Rica es el único país de la región que se ha mantenido en los últimos ocho años (2012- 2020) en el umbral de los **50-55 puntos**, colocándolo como el país más transparente de Centroamérica. En cambio, Nicaragua solo ha logrado ir en descenso hasta quedar como el menos transparente de la región. En los países del Triángulo Norte, comparando 2019 y 2020, El Salvador aumentó dos puntos, continuando con el mejor índice de la región. Guatemala y Honduras descendieron dos puntos.





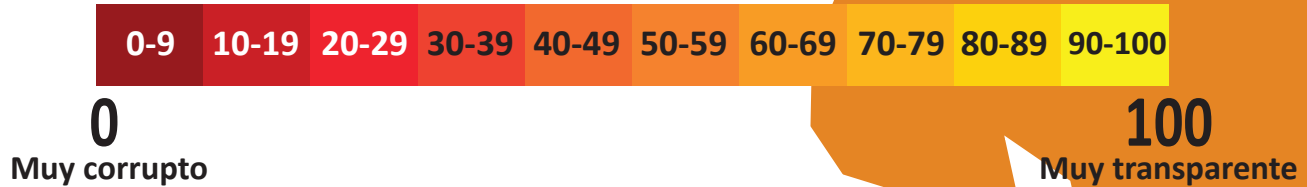
**2019**

**Puntos: 26**  
**Posición: 146**

**2020**

**Puntos: 24 ▼**  
**Posición: 157**

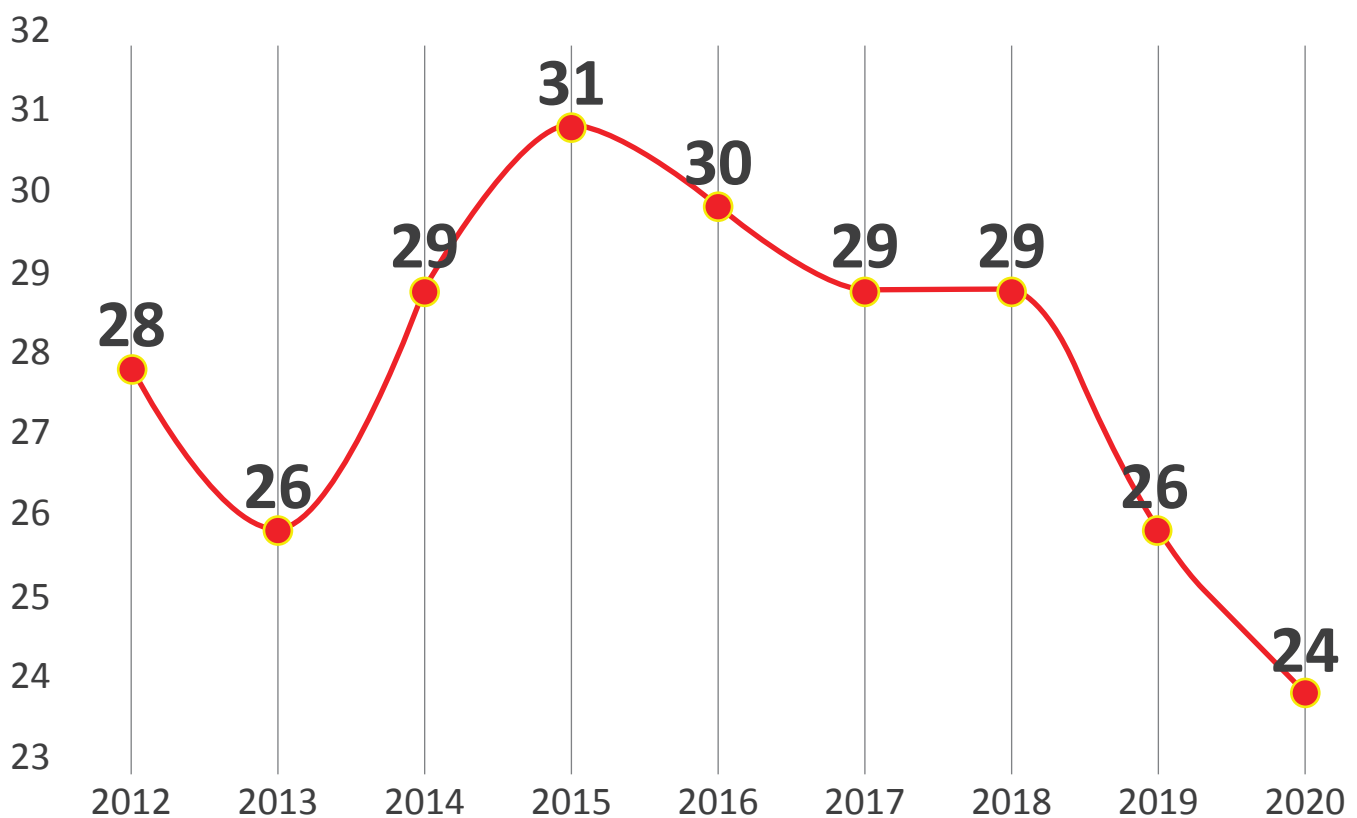
**HONDURAS**



# HONDURAS

# 24/100

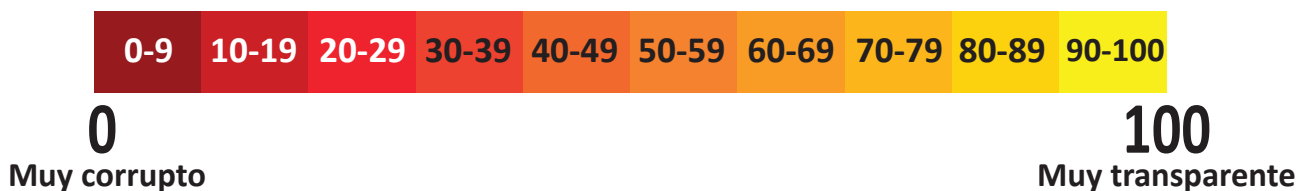
En 2020, desciende a 24 puntos, el más bajo desde el 2012. En el último año, Honduras fue devastada tanto por COVID-19 como por la temporada de huracanes, y continúa sufriendo altos niveles de pobreza y desigualdad.



En Honduras, la transparencia es primordial para una recuperación exitosa de COVID-19 y desastres naturales.

**26/100** **2019**

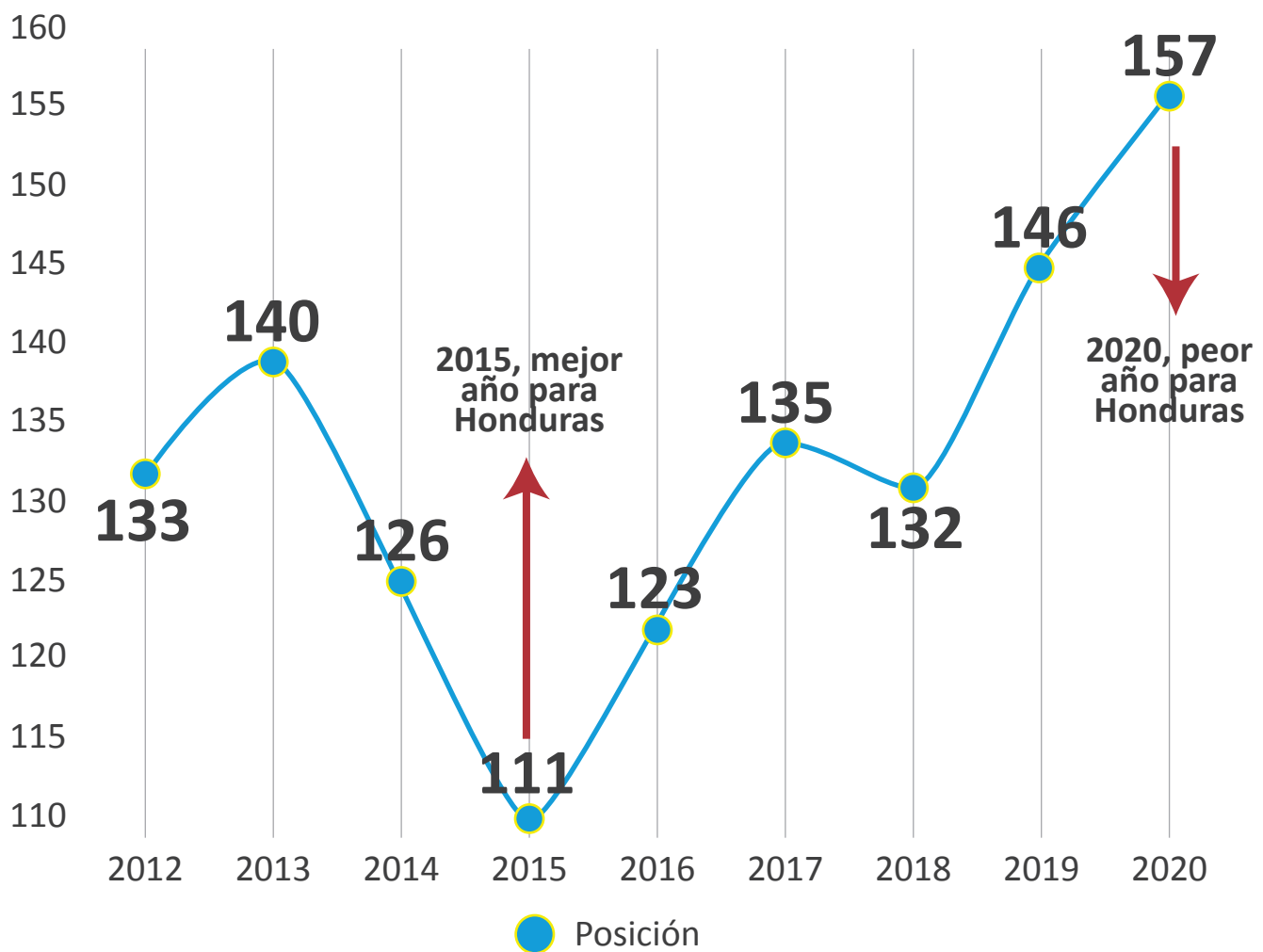
**24/100** **2020**



# HONDURAS

# 157/180

En esta edición, el IPC clasifica 180 países, del más transparente (en la posición 1) al más corrupto (en la posición 180). Honduras tuvo su mejor año en 2015, pero desde entonces ha bajado 46 espacios hasta el puesto 157 en la lista de países.



**146/100** **2019** → **2020** **157/100**

**En 2020, empeoró 11 puestos, comparado a 2019**  
(posición 1 es más transparente y 180 altamente corrupto)

# RECOMENDACIONES



El año pasado destacó los desafíos de integridad incluso entre los países con la puntuación más alta, lo que demuestra que ningún país está libre de corrupción. Para reducir la corrupción y responder mejor a crisis futuras, Transparencia Internacional recomienda a todos los gobiernos:



## Fortalecer las instituciones de fiscalización

Asegurar que los recursos lleguen a quienes más los necesitan. Las autoridades anticorrupción y las instituciones de supervisión deben tener fondos, recursos e independencia suficientes para desempeñar sus funciones.



## Asegurar una contratación abierta y transparente

Para combatir las malas acciones, identificar conflictos de intereses y asegurar precios justos.



## Defender la democracia y el espacio promocional

Crear las condiciones propicias para que los gobiernos rindan cuentas.



## Publicar datos relevantes y garantizar el acceso a la información

Asegurar que el público reciba información fácil, accesible, oportuna y significativa.

# Acerca de Transparencia Internacional

Transparencia Internacional es la organización global de la sociedad civil que lidera la lucha contra la corrupción en el mundo.

## Acerca del Índice de Percepción de la Corrupción

Desde su creación en 1995, el Índice de Percepción de la Corrupción, la publicación insignia de **Transparencia Internacional**, es el principal indicador mundial de corrupción en el sector público. El índice brinda un análisis anual del nivel relativo de corrupción, clasificando a países de todo el mundo.



# #ipc2020



[www.asjhonduras.com](http://www.asjhonduras.com)

