



**COMPORTAMIENTO TRIBUTARIO COMO REFLEJO DE  
LA CONCIENCIA CIUDADANA DE ASPIRANTES A  
CARGOS DE ELECCIÓN POPULAR  
ELECCIONES PRIMARIAS 2021**



TRIBUTAR ES  
PROGRESAR

# La Gaceta



DIARIO OFICIAL DE LA REPÚBLICA DE HONDURAS

La primera imprenta llegó a Honduras en 1829, siendo instalada en Tegucigalpa, en el cuartel San Francisco, lo primero que se imprimió fue una proclama del General Morazán, con fecha 4 de diciembre de 1829.



Después se imprimió el primer periódico oficial del Gobierno con fecha 25 de mayo de 1830, conocido hoy, como Diario Oficial "La Gaceta".

AÑO CXLII TEGUCIGALPA, M. D. C., HONDURAS, C. A.

JUEVES 29 DE OCTUBRE DEL 2020. NUM. 35,413

## Sección A

**Consejo Nacional Electoral**

### SUMARIO

Sección A  
Decretos y Acuerdos

CERTIFICACIÓN 398-2020, ACUERDO No. 05-2020

### CAPÍTULO III INHABILIDADES

**Artículo 18. Facilitación para disminuir inconsistencias y errores.** Con el propósito de facilitar el conocimiento

**No pueden ser elegidos presidente(a):**

- Los representantes o apoderados de empresas concesionarias del Estado, los concesionarios del Estado para la explotación de riquezas naturales o contratistas de servicios y obras públicas que se costeen con fondos nacionales y quienes por tales conceptos tengan cuentas pendientes con el Estado.

**ACUERDA:**

## APROBAR EL REGLAMENTO DE INSCRIPCIÓN DE MOVIMIENTOS INTERNOS Y CANDIDATOS (AS) A CARGOS DE ELECCIÓN POPULAR. ELECCIONES PRIMARIAS 2021

**2 A.**

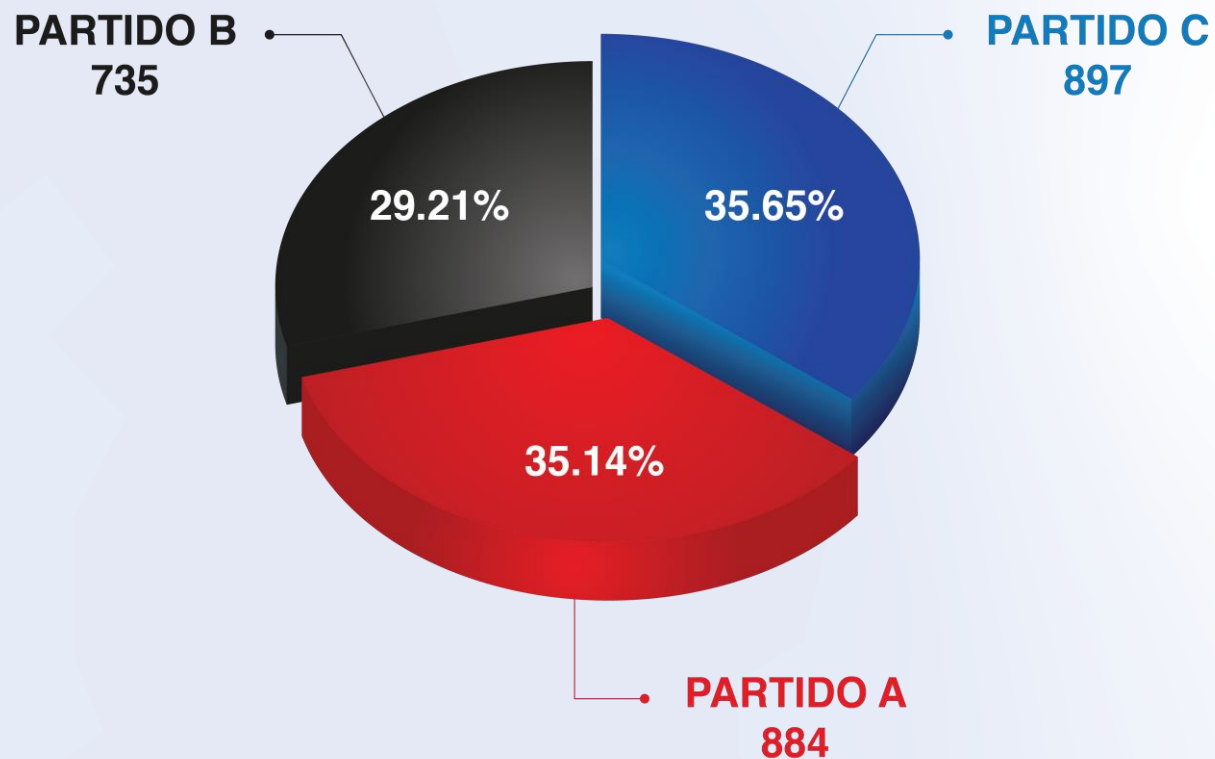
**No puede ser elegido Diputado(a):**

**No pueden ser elegidos miembros de las corporaciones municipales:**

- Los ciudadanos comprendidos en las inhabilidades antes descritas, para ser Diputado al Congreso de la República;
- Los deudores morosos de Hacienda Pública.

# UNIVERSO DE ASPIRANTES A CARGOS PÚBLICOS

Representación de partidos políticos  
en universo de estudio



Los Partidos Políticos participando en las Elecciones Primarias son:

- Partido Libre
- Partido Nacional
- Partido Liberal

Con un total de 28,401 aspirantes a cargos públicos.

El análisis se enfocó en un universo de estudio (2,516 aspirantes propietarios) de los dos movimientos más representativos por Partido Político.

# ESTADÍSTICA DE REGISTRO EN LA ADMINISTRACIÓN TRIBUTARIA

	<b>PARTIDO</b>	<b>CON RTN</b>	<b>SIN RTN</b>	<b>TOTAL</b>	<b>% SIN RTN</b>
<input type="radio"/>	<b>PARTIDO A</b>	6,019	2,568	8,587	30%
<input type="radio"/>	<b>PARTIDO B</b>	8,699	5,058	13,757	37%
<input type="radio"/>	<b>PARTIDO C</b>	5,075	982	6,057	16%
	<b>TOTAL</b>	<b>19,793</b>	<b>8,608</b>	<b>28,407</b>	<b>30%</b>



TRIBUTAR ES  
PROGRESAR

# ESTADÍSTICA DE REGISTRO EN LA ADMINISTRACIÓN TRIBUTARIA

PARTIDO	MOVIMIENTO	CON RTN	SIN RTN	TOTAL	% SIN RTN
PARTIDO A	MOVIMIENTO A	1,658	941	2,599	36%
	MOVIMIENTO B	2,257	742	2,999	25%
	MOVIMIENTO C	2,104	885	2,989	30%
PARTIDO B	MOVIMIENTO A	974	567	1,541	37%
	MOVIMIENTO B	1,200	974	2,174	45%
	MOVIMIENTO C	1,985	804	2,789	29%
	MOVIMIENTO D	2,054	814	2,868	28%
	MOVIMIENTO E	1,321	782	2,103	37%
	MOVIMIENTO F	1,938	803	2,741	29%
	MOVIMIENTO G	1,170	732	1,902	36%
	MOVIMIENTO H	1,394	772	2,166	36%
	MOVIMIENTO I	1,790	818	2,608	31%
PARTIDO C	MOVIMIENTO A	2,466	557	3,023	18%
	MOVIMIENTO B	2,609	425	3,034	14%
<b>TOTAL</b>		<b>19,793</b>	<b>8,608</b>	<b>28,407</b>	<b>30%</b>

# UNIVERSO DE ANÁLISIS

El análisis se enfocó en un universo de estudio (2,516 aspirantes propietarios) de los dos movimientos más representativos por Partido Político y en los cargos como propietarios detallados a continuación.



## CARGO

PRESIDENTE(A) DE LA REPUBLICA  
 DESIGNADO(A) PRESIDENCIAL  
 DIPUTADO (A) PARLACEN  
 PROPIETARIO  
 DIPUTADO (A) PROPIETARIO  
 ALCALDE (SA)

De este universo el 6% no se encuentra inscrito en la AT

MOVIMIENTO	CON RTN	SIN RTN	TOTAL	% SIN RTN
MOVIMIENTO A	419	25	444	6%
MOVIMIENTO B	399	43	442	10%
MOVIMIENTO A	388	33	421	8%
MOVIMIENTO B	395	30	425	7%
MOVIMIENTO A	434	14	448	3%
MOVIMIENTO B	446	3	449	1%
<b>TOTAL</b>	<b>2,375</b>	<b>146</b>	<b>2,521</b>	<b>6%</b>

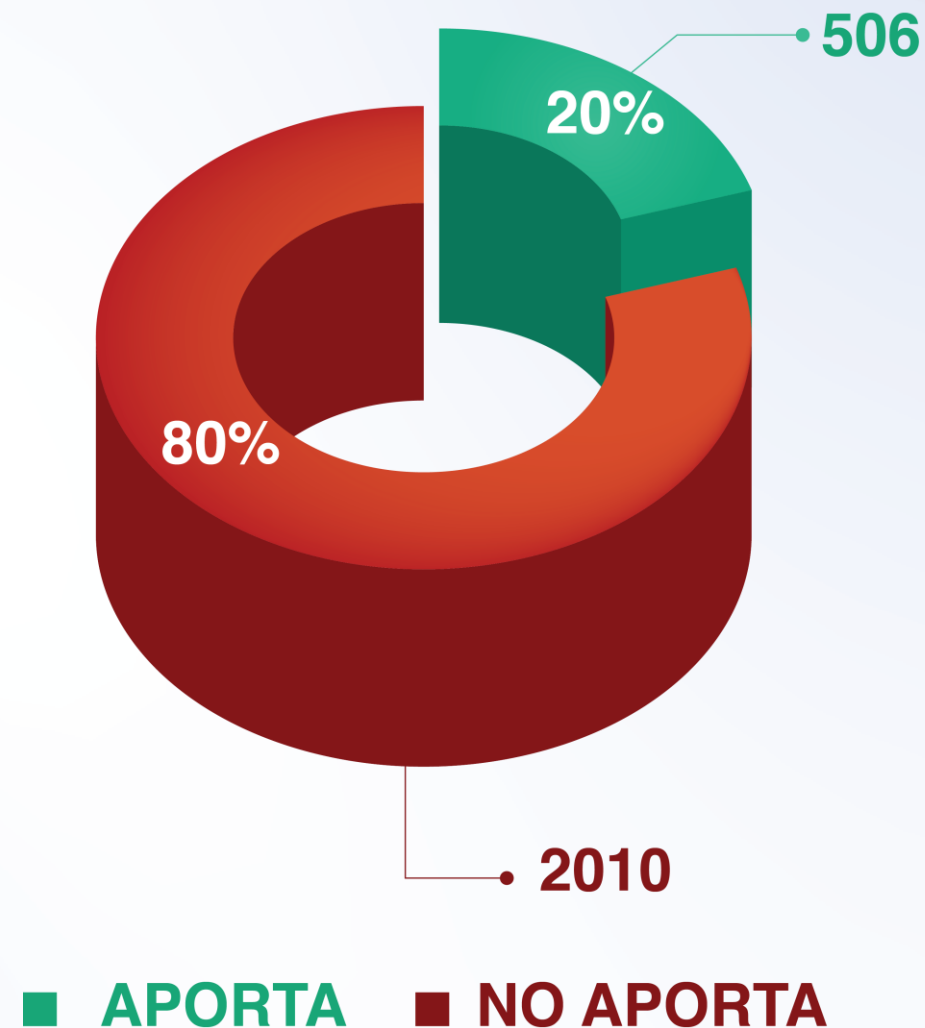
# APORTE AL FISCO

De un total de 2,516 únicamente el 20% aportan al Fisco por DJISR 2019 o por alguno de los siguientes conceptos de retención:

- 111 - Retención en la fuente asalariados
- 112 - Retención por servicios, honorarios 12.5% (Art.50)
- 113 - Retención por dividendos o utilidades distribuidas (Art.25)

Del total de 2,516 aspirantes la escasa cantidad de 530 aspirantes presentan DJISR 2019, causando impuesto únicamente 362. La Tasa Efectiva Promedio de los 530 es de 1.9%

DECLARANTES DE DJISR 2019				
PARTIDO	CAUSAN IMPUESTO	NO CAUSAN IMPUESTO	TOTAL	% NO CAUSAN IMPUESTO
<b>PARTIDO A</b>	127	64	191	33.4%
<b>PARTIDO B</b>	67	54	121	44.6%
<b>PARTIDO C</b>	168	50	218	22.9%
<b>TOTAL</b>	<b>362</b>	<b>168</b>	<b>530</b>	<b>31.7%</b>



# APORTE AL FISCO

## DECLARANTES DE DJISR 2019

	PARTIDO	MOVIMIENTO	CAUSAN IMPUESTOS	NO CAUSAN IMPUESTO	TOTAL	% NO CAUSAN IMPUESTO
○	<b>PARTIDO A</b>	<b>MOVIMIENTO B</b>	<b>69</b>	<b>41</b>	<b>110</b>	<b>37.3%</b>
○	<b>PARTIDO A</b>	<b>MOVIMIENTO C</b>	<b>58</b>	<b>23</b>	<b>81</b>	<b>28.4%</b>
●	<b>PARTIDO B</b>	<b>MOVIMIENTO D</b>	<b>28</b>	<b>32</b>	<b>60</b>	<b>53.3%</b>
●	<b>PARTIDO B</b>	<b>MOVIMIENTO F</b>	<b>39</b>	<b>22</b>	<b>61</b>	<b>36.1%</b>
○	<b>PARTIDO C</b>	<b>MOVIMIENTO A</b>	<b>70</b>	<b>31</b>	<b>101</b>	<b>30.7%</b>
○	<b>PARTIDO C</b>	<b>MOVIMIENTO B</b>	<b>98</b>	<b>19</b>	<b>117</b>	<b>16.2%</b>



# APORTE AL FISCO

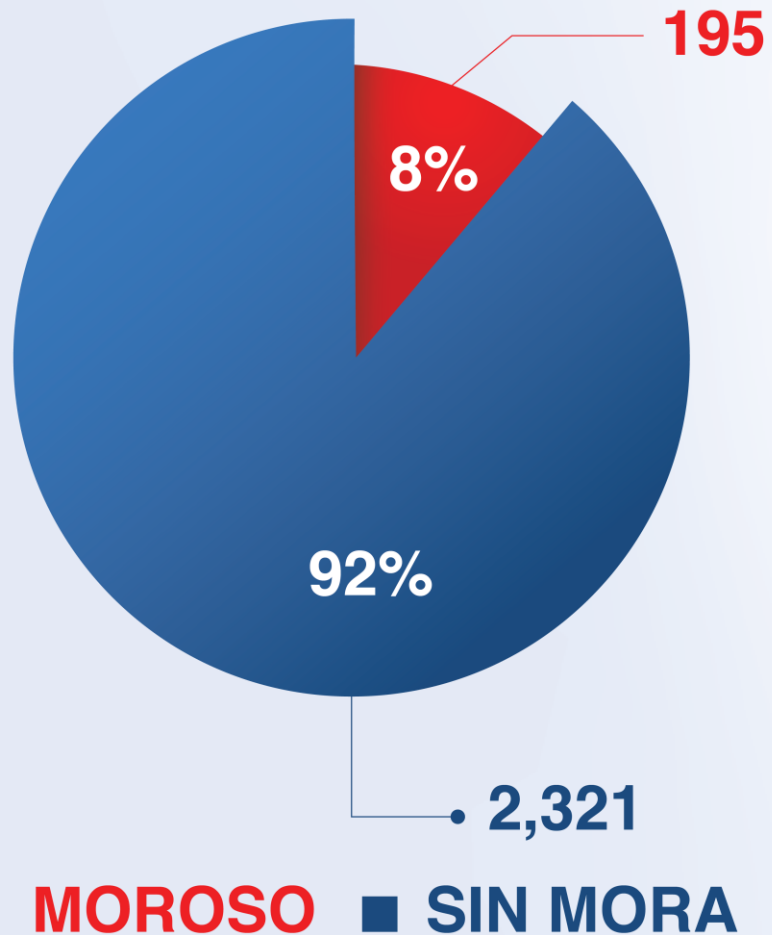
## TASAS EFECTIVAS PROMEDIO POR CARGO Y TASA EFECTIVA A DETALLE CARGO PRESIDENTE(A)

CARGO	PROMEDIO TASA EFECTIVA
PRESIDENTE(A) DE LA REPUBLICA	17.49%
DESIGNADO(A) PRESIDENCIAL	9.60%
DIPUTADO (A) PARLACEN PROPIETARIO	2.75%
DIPUTADO (A) PROPIETARIO	2.82%
ALCALDE (SA)	1.17%

PARTIDO	PRESIDENTE	TASA EFECTIVA 219
<input type="radio"/> PARTIDO A	PRESIDENTE A	NO PRESENTA DJISR 2019
<input type="radio"/> PARTIDO A	PRESIDENTE B	NO PRESENTA DJISR 2019
<input checked="" type="radio"/> PARTIDO B	PRESIDENTE A	NO PRESENTA DJISR 2019
<input type="radio"/> PARTIDO C	PRESIDENTE A	19.4%
<input type="radio"/> PARTIDO C	PRESIDENTE B	15.6%

# CUMPLIMIENTO DE OBLIGACIONES TRIBUTARIAS

Candidatos con Mora



## MORA TRIBUTARIA

ASPIRANTES A CARGOS DE ELECCIÓN POPULAR	35,955,026.32
EMPRESAS RELACIONADAS A LOS ASPIRANTES	57,769,244.83
<b>TOTAL</b>	<b>93,724,271.15</b>

## PROCESO DE DEMANDA ACTIVO

	PERSONA NATURAL O JURÍDICA	CUANTIA
ASPIRANTES A CARGOS DE ELECCIÓN POPULAR	11	4,589,399.03
EMPRESAS RELACIONADAS A LOS ASPIRANTES	27	15,678,317.19
<b>TOTAL</b>	<b>38</b>	<b>20,267,716.22</b>

# ESTADÍSTICAS SCORE TRIBUTARIO MGR-H


## SCORE TRIBUTARIO MGR-H

ESTRATO	PARTIDO A	PARTIDO B	PARTIDO C	TOTAL
NO VALORADO	504	475	461	1,440
1: BAJO	350	249	412	1,011
2: MODERADO	24	10	20	54
3: SIGNIFICATIVO	6	1	4	11
<b>TOTAL</b>	<b>884</b>	<b>735</b>	<b>897</b>	<b>2,516</b>

## SCORE TRIBUTARIO MGR-H

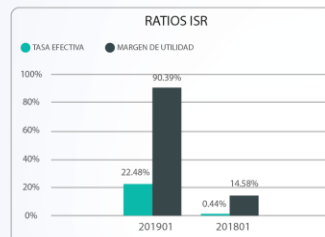
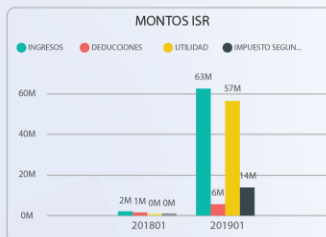
ESTRATO	NO VALORADO	1: BAJO	2: MODERADO	3: SIGNIFICATIVO	TOTAL
MOVIMIENTO B	239	186	13	5	443
MOVIMIENTO C	265	164	11	1	441
MOVIMIENTO D	284	131	4		419
MOVIMIENTO F	191	118	6	1	316
MOVIMIENTO A	245	192	9	2	448
MOVIMIENTO B	216	220	11	2	449
<b>TOTAL</b>	<b>1,440</b>	<b>1,011</b>	<b>54</b>	<b>11</b>	<b>2,516</b>

# CASOS DE INTERÉS



CANDIDATO	RTN *****
PARTIDO C	TAMAÑO SAR PEQUEÑO
MOVIMIENTO B	DEPARTAMENTO OLANCHO
ALCALDE (SA)	MUNICIPIO *****

## DASHBOARD DE PERSONAS POLÍTICAMENTE EXPUESTAS (PPE) DEPARTAMENTO DE INTELIGENCIA



## DASHBOARD DE PERSONAS POLÍTICAMENTE EXPUESTAS (PPE) DEPARTAMENTO DE INTELIGENCIA

SCORE TRIBUTARIO MGR-H

1:Bajo

SEVERIDAD

1,583,739.20

OMISIONES

TOTAL

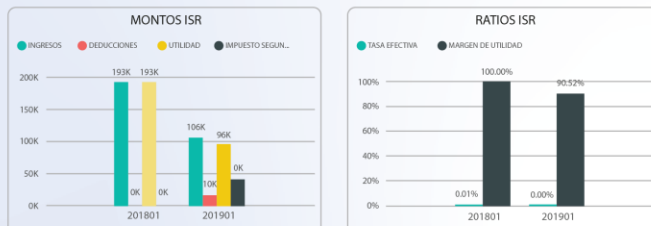
MORA POR IMPUESTO	2019	2020	TOTAL
IMPUESTO SOBRE LA RENTA PERSONAS NATURALES	16,822,788.14	8,745,458.61	25,568,246.75
<b>TOTAL</b>	<b>16,822,788.14</b>	<b>8,745,458.61</b>	<b>25,568,246.75</b>

# CASOS DE INTERÉS



CANDIDATO	RTN *****
PARTIDO C	TAMAÑO SAR PEQUEÑO
MOVIMIENTO B	DEPARTAMENTO OLANCHO
DIPUTADO(A) PROPIETARIO	MUNICIPIO *****

## DASHBOARD DE PERSONAS POLÍTICAMENTE EXPUESTAS (PPE) DEPARTAMENTO DE INTELIGENCIA



INGRESOS DMR 111/112/113	INGRESOS SIAFI
--------------------------	----------------

## DASHBOARD DE PERSONAS POLÍTICAMENTE EXPUESTAS (PPE) DEPARTAMENTO DE INTELIGENCIA

SCORE TRIBUTARIO MGR-H	SEVERIDAD		
3: SIGNIFICATIVO	33,738.47		
OMISIONES	2020	TOTAL	
IMPUESTO SOBRE VENTAS	1	1	
MORA POR IMPUESTO	2019	2020	TOTAL
IMPUESTO SOBRE LA RENTA PERSONAS NATURALES	1,340,066.24	721,315.70	2,061,381.94
MULTAS DIVERSAS		33,150.68	33,150.68
TOTAL	1,340,066.24	754,466.38	2,094,532.62

# CASOS DE INTERÉS



CANDIDATO 	RTN *****
PARTIDO C	TAMAÑO SAR PEQUEÑO
MOVIMIENTO B	DEPARTAMENTO CORTES
DIPUTADO(A) PROPIETARIO	MUNICIPIO *****


## DASHBOARD DE PERSONAS POLÍTICAMENTE EXPUESTAS (PPE) DEPARTAMENTO DE INTELIGENCIA

SCORE TRIBUTARIO MGR-H	SEVERIDAD
1:Bajo	16,195.71

OMISIONES	TOTAL

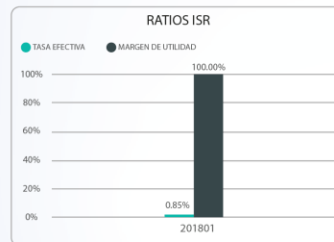
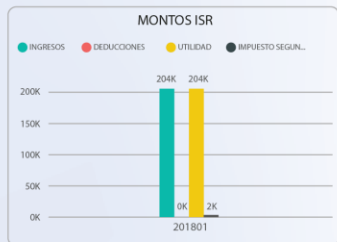
MORA POR IMPUESTO	2020	TOTAL
IMPUESTO SOBRE LA RENTA PERSONAS NATURALES	240,365.54	240,365.54
IMPUESTO SOBRE VENTAS	1,346,99.36	1,346,99.36
TOTAL	1,587,324.90	1,587,324.90

# CASOS DE INTERÉS



CANDIDATO	RTN *****
PARTIDO C	TAMAÑO SAR PEQUEÑO
MOVIMIENTO B	DEPARTAMENTO FRANCISCO MORAZAN
DIPUTADO(A) PROPIETARIO	MUNICIPIO *****

## DASHBOARD DE PERSONAS POLÍTICAMENTE EXPUESTAS (PPE) DEPARTAMENTO DE INTELIGENCIA



## DASHBOARD DE PERSONAS POLÍTICAMENTE EXPUESTAS (PPE) DEPARTAMENTO DE INTELIGENCIA

SCORE TRIBUTARIO MGR-H	SEVERIDAD
1:Bajo	12,408.64

OMISIONES	2019	TOTAL
IMPUESTO SOBRE LA RENTA PERSONAS NATURALES	1	1

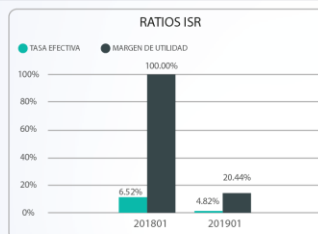
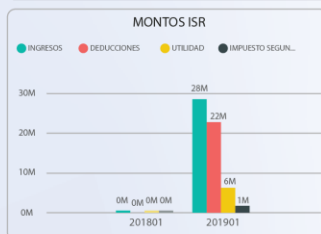
MORA POR IMPUESTO	2015	2017	2018	TOTAL
IMPUESTO SOBRE LA RENTA PERSONAS NATURALES	82,333.99	2,345.90	1,717.01	86,396.90
TOTAL	82,333.99	2,345.90	1,717.01	86,396.90

# CASOS DE INTERÉS



CANDIDATO ●	RTN *****
PARTIDO B	TAMAÑO SAR PEQUEÑO
MOVIMIENTO C	DEPARTAMENTO LA PAZ
DIPUTADO(A) PROPIETARIO	MUNICIPIO *****

## DASHBOARD DE PERSONAS POLÍTICAMENTE EXPUESTAS (PPE) DEPARTAMENTO DE INTELIGENCIA



## DASHBOARD DE PERSONAS POLÍTICAMENTE EXPUESTAS (PPE) DEPARTAMENTO DE INTELIGENCIA

SCORE TRIBUTARIO MGR-H	SEVERIDAD
1:Bajo	31,865.57

OMISIONES	TOTAL

MORA POR IMPUESTO	2019	TOTAL
IMPUESTO SOBRE LA RENTA PERSONAS NATURALES	828,079.56	828,079.56
TOTAL	828,079.56	828,079.56

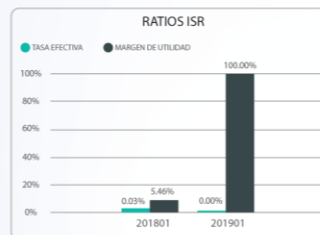
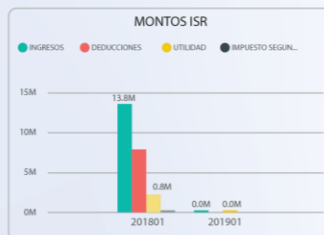


# CASOS DE INTERÉS



CANDIDATO 	RTN *****
PARTIDO A	TAMAÑO SAR PEQUEÑO
MOVIMIENTO C	DEPARTAMENTO SANTA BARBARA
DIPUTADO(A) PROPIETARIO	MUNICIPIO *****

## DASHBOARD DE PERSONAS POLÍTICAMENTE EXPUESTAS (PPE) DEPARTAMENTO DE INTELIGENCIA



## DASHBOARD DE PERSONAS POLÍTICAMENTE EXPUESTAS (PPE) DEPARTAMENTO DE INTELIGENCIA

SCORE TRIBUTARIO MGR-H

SEVERIDAD

3: SIGNIFICATIVO

205,223.91

OMISIONES

2019

2020

TOTAL

IMPUESTO SOBRE VENTAS  
TASA POR SERVICIOS  
TURÍSTICOS  
TOTAL

2  
9  
11

12  
12

2  
21  
23

MORA POR IMPUESTO

2018

TOTAL

IMPUESTO SOBRE VENTAS

685,959.93

685,959.93

TOTAL

685,959.93

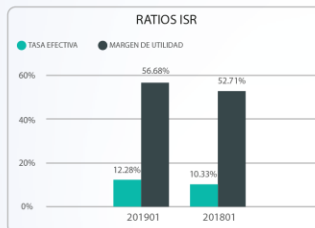
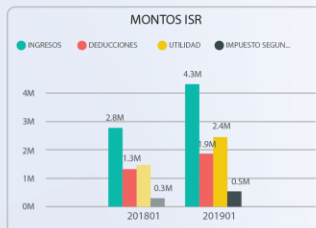
685,959.93

# CASOS DE INTERÉS



CANDIDATO ●	RTN *****
PARTIDO A	TAMAÑO SAR PEQUEÑO
MOVIMIENTO B	DEPARTAMENTO FRANCISCO MORAZAN
ALCALDE (SA)	MUNICIPIO *****

## DASHBOARD DE PERSONAS POLÍTICAMENTE EXPUESTAS (PPE) DEPARTAMENTO DE INTELIGENCIA




## DASHBOARD DE PERSONAS POLÍTICAMENTE EXPUESTAS (PPE) DEPARTAMENTO DE INTELIGENCIA

SCORE TRIBUTARIO MGR-H	SEVERIDAD		
1:Bajo	35,521.10		
OMISIONES	TOTAL		
MORA POR IMPUESTO	2019	2020	TOTAL
IMPUESTO SOBRE LA RENTA PERSONAS NATURALES	372,164.46	102,480.35	474,644.81
TOTAL	372,164.46	102,480.35	474,644.81



TRIBUTAR ES  
PROGRESAR

# CASOS DE INTERÉS



CANDIDATO



PARTIDO  
A

MOVIMIENTO  
C

ALCALDE (SA)

RTN

\*\*\*\*\*

TAMAÑO SAR

PEQUEÑO

DEPARTAMENTO

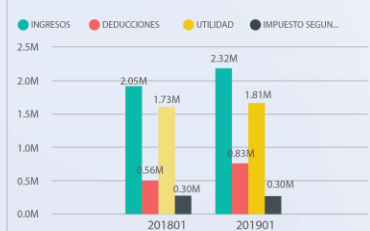
ATLANTIDA

MUNICIPIO

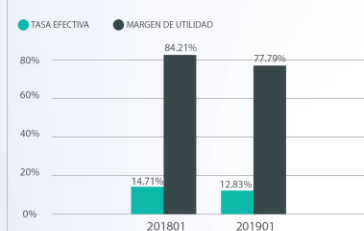
\*\*\*\*\*

## DASHBOARD DE PERSONAS POLÍTICAMENTE EXPUESTAS (PPE) DEPARTAMENTO DE INTELIGENCIA

MONTOS ISR



RATIOS ISR



## DASHBOARD DE PERSONAS POLÍTICAMENTE EXPUESTAS (PPE) DEPARTAMENTO DE INTELIGENCIA

SCORE TRIBUTARIO MGR-H

1:Bajo

SEVERIDAD

10,235.30

MORA POR IMPUESTO

2018

2019

2020

TOTAL

IMPUESTO SOBRE LA RENTA  
PERSONAS NATURALES

78,423.18

78,423.18

IMPUESTO SOBRE VENTAS

12,000.00

53,250.00

65,250.00

TOTAL

78,423.18

12,000.00

53,250.00

143,673.18

EMPRESA RELACIONADA

MORA

TASA EFECTIVA

EMPRESA A

2,542.44

2.06%

EMPRESA B

24,317.08

6.76%