



## Boletín de Arbovirosis, Semana Epidemiológica 47 del 2020

Total de casos de Arbovirosis, hasta Semana Epidemiológica 47. Honduras.  
2020

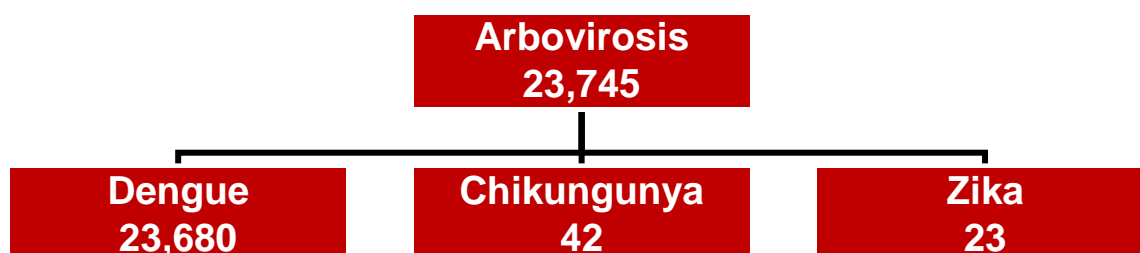
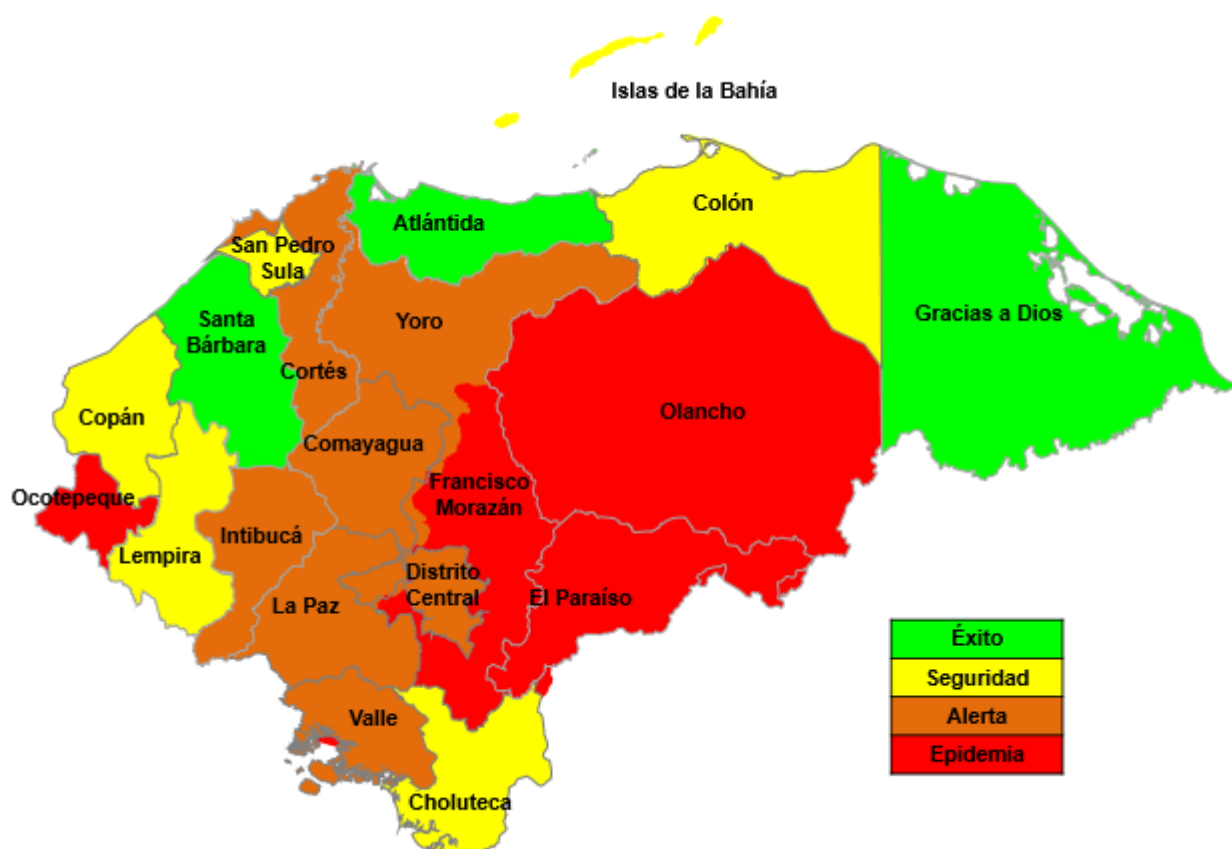


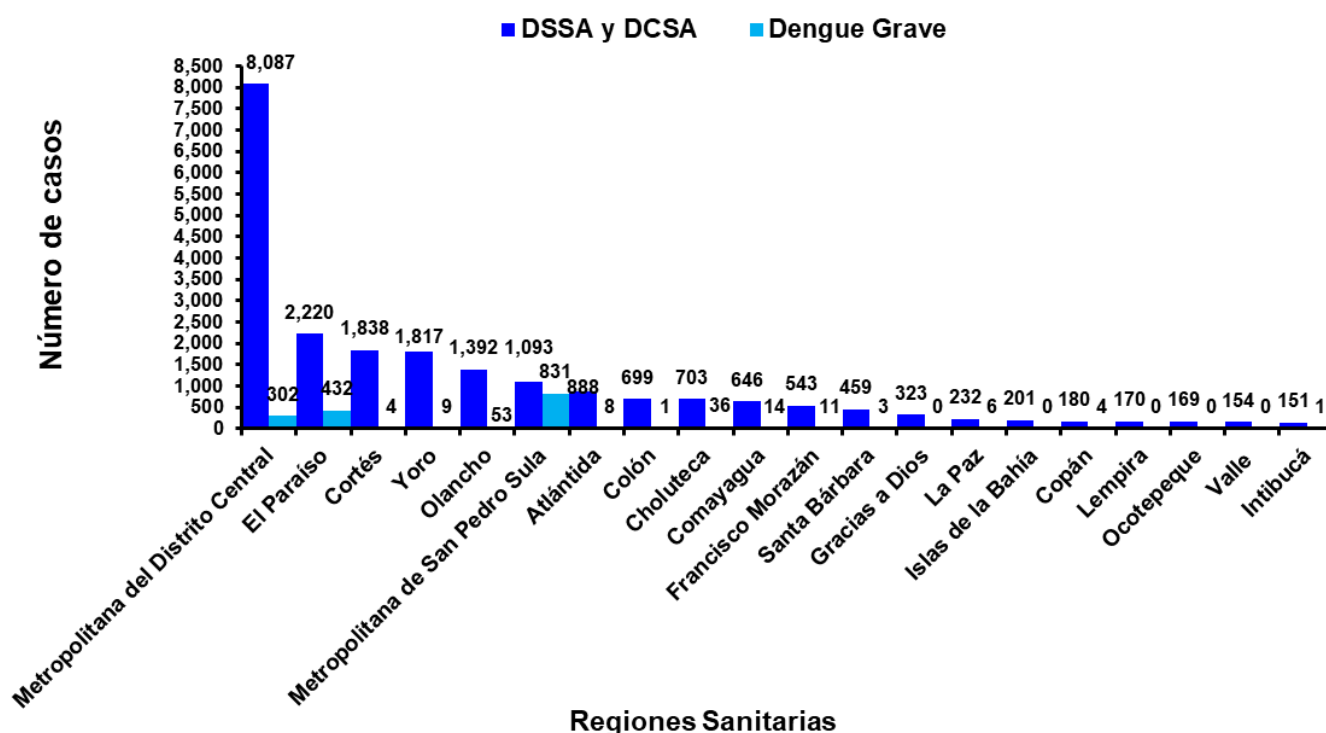
Gráfico 1. Situación del Dengue por Región Sanitaria según Canal Endémico, hasta la Semana Epidemiológica 47 de 2020



**Cuadro 1. Casos acumulados de Dengue por Región Sanitaria, hasta la Semana Epidemiológica 47 de 2020**

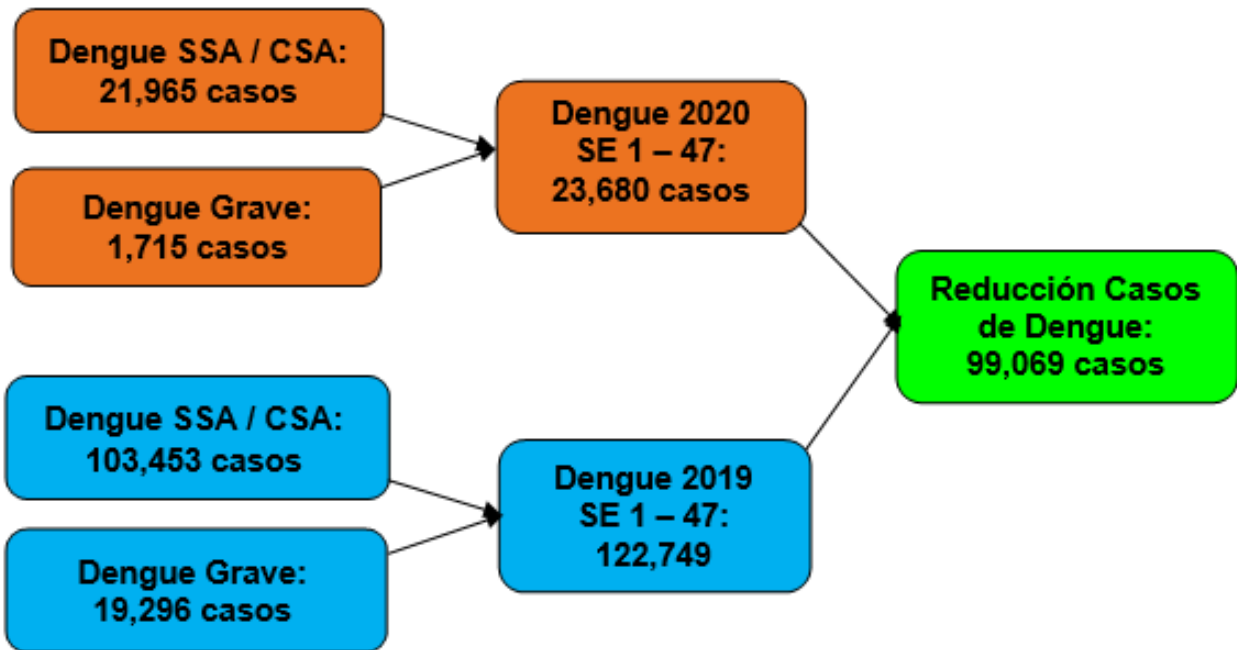
Departamento	DSSA / DCSA	Dengue Grave	Total
Metropolitana del Distrito Central	8,087	302	8,389
El Paraíso	2,220	432	2,652
Cortés	1,838	4	1,842
Yoro	1,817	9	1,826
Olancho	1,392	53	1,445
Metropolitana de San Pedro Sula	1,093	831	1,924
Atlántida	888	8	896
Colón	699	1	700
Choluteca	703	36	739
Comayagua	646	14	660
Francisco Morazán	543	11	554
Santa Bárbara	459	3	462
Gracias a Dios	323	0	323
La Paz	232	6	238
Islas de la Bahía	201	0	201
Copán	180	4	184
Lempira	170	0	170
Ocotepeque	169	0	169
Valle	154	0	154
Intibucá	151	1	152
<b>Total</b>	<b>21,965</b>	<b>1,715</b>	<b>23,680</b>

**Gráfico 2. Casos de Dengue por Región Sanitaria hasta la Semana Epidemiológica 47 de 2020**

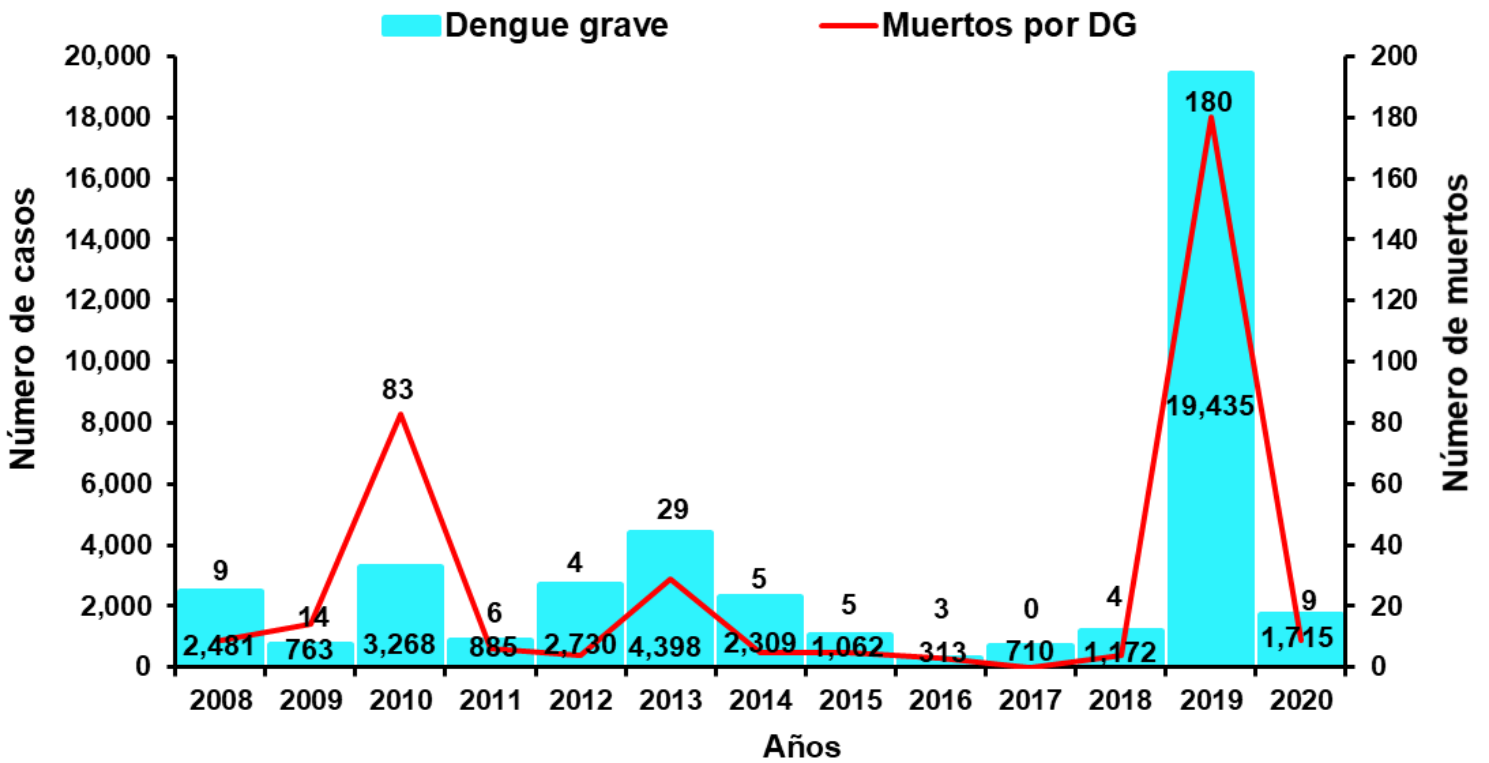


**Gráfico 3. Casos de Dengue hasta la Semana Epidemiológica 47.**

**Comparativo 2019 – 2020**



**Gráfico 4. Dengue grave y muertes por año, Honduras. 2008 – 2020 (SE 47)**



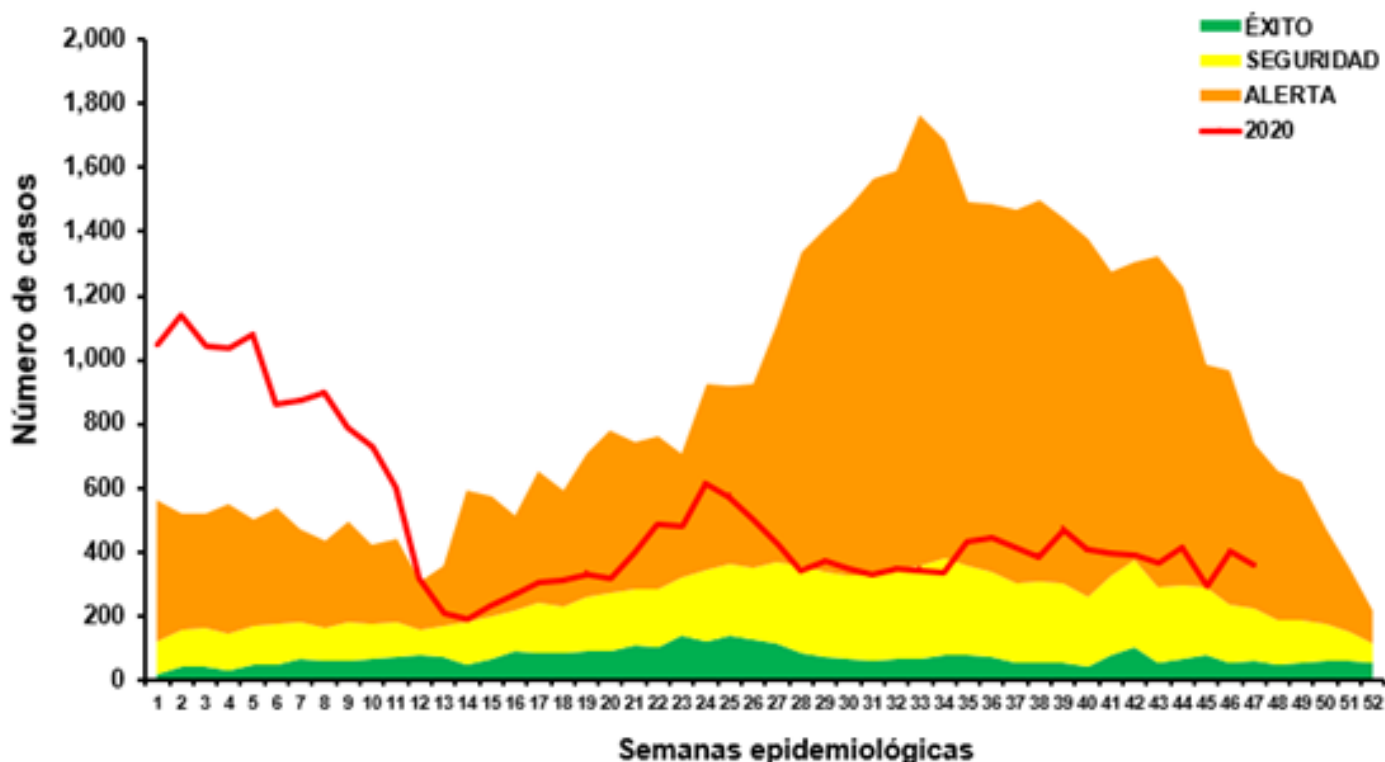
**Cuadro 2. Muertes por Dengue confirmadas por laboratorio según edad, hasta la SE 47. Honduras. 2020**

Edad	Mujeres		Hombres		Total	
	No.	%	No.	%	No.	%
< 1 año	0	0.0	0	0.0	0	0.0
1 - 4 años	1	16.7	0	0.0	1	11.1
5 - 9 años	2	33.3	2	66.7	4	44.4
10 - 14 años	2	33.3	0	0.0	2	22.2
15 y más	1	16.7	1	33.3	2	22.2
<b>Total</b>	<b>6</b>	<b>100.0</b>	<b>3</b>	<b>100.0</b>	<b>9</b>	<b>100.0</b>

**Cuadro 3. Muertes por Dengue confirmada por laboratorio según Departamento y Municipio, hasta la SE 47. Honduras. 2020**

Departamento	Municipio	No.	%
Cortés	San Pedro Sula	3	33.3
	Puerto Cortés	1	11.1
Francisco Morazán	Distrito Central	4	44.4
El Paraíso	Alauca	1	11.1
<b>Total</b>		<b>9</b>	<b>100.0</b>

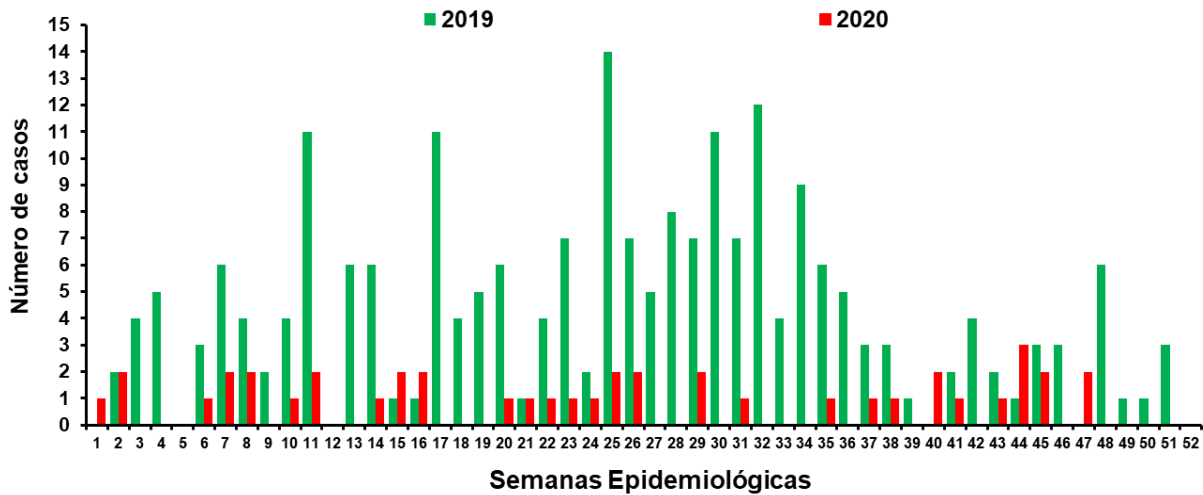
**Gráfico 5. Corredor endémico semanal de dengue 2020, Honduras. Histórico de 5 años: 2011 – 2018 (excluyendo 2014, 2015 y 2019) Semana No. 47**



## Chikungunya

- En la semana 47 del 2020 se notificó dos (2) casos, y comparada con la misma semana del año 2019 con cero (0) casos, hubo un incremento de dos (2) casos.
- Los casos acumulados hasta la semana 47 del 2020, son 42 casos, y en comparación con el mismo periodo del 2019 con 212 casos, la reducción fue de 170 casos.

Chikungunya por semana epidemiológica, Honduras. 2019 - 2020 (Hasta la SE 47)



## Zika

- En la semana 47 de 2020 no se notificó casos, y en comparación con la semana 47 del 2019 con un (1) caso, hubo una reducción de un (1) caso.
- El número de casos acumulados a la semana 47 de 2020 es 23 casos, que en comparación con la semana 47 del 2019 con 235 casos, representa una reducción de 212 casos.

Zika por semanas epidemiológicas, Honduras. 2019 - 2020 (hasta la SE 47)

